

DIÁRIO OFICIAL



MUNICÍPIO DE ARAPOTI, ESTADO DO PARANÁ



ANO VI

ARAPOTI, TERÇA, 26 DE MAIO DE 2026

EDIÇÃO N° 2060

SUMÁRIO

PREFEITURA MUNICIPAL

RELATÓRIO RESUMIDO EXECUÇÃO ORÇAMENTÁRIA /2º Bimestre-2026	2
EXTRATO DE HOMOLOGAÇÃO /007-2026	56
EDITAL /018-2026	57
EDITAL /075-2026	58

LICITAÇÕES E COMPRAS

AVISO DE HOMOLOGAÇÃO /005-2026	60
AVISO DE LICITAÇÃO /023-2026	61
EXTRATO DE TERMO DE ADITIVO[EA4]	62

CÂMARA MUNICIPAL DE ARAPOTI

AVISO DE DISPENSA /010-2026	63
RESOLUÇÃO /180-2026	64

IMPrensa OFICIAL

PREFEITURA MUNICIPAL DE ARAPOTI-PR

Rua Placídio Leite nº 148 Centro Cívico
Arapoti-PR / CEP: 84.990-000

IRANI JOSÉ BARROS

Prefeito Municipal



Documento assinado digitalmente conforme MP N° 2.200- 2 de 24/08/2001, da Infraestrutura de Chaves Públicas Brasileira - ICP-Brasil.
A autenticidade deste documento pode ser conferida por meio do QRCode.
Código de Validação: **206020269310**

PREFEITURA MUNICIPAL



MUNICÍPIO DE ARAPOTI - PR

Relatório Resumido da Execução Orçamentária

BALANÇO ORÇAMENTÁRIO

Orçamentos Fiscal e da Seguridade Social

Período de Referência: Janeiro a Abril de 2026 / Bimestre Março-Abril

RREO - Anexo 1 (LRF, Art. 52, inciso I, alíneas "a" e "b" do inciso II e §1º)

Em Reais

RECEITAS	PREVISÃO INICIAL	PREVISÃO ATUALIZADA (a)	RECEITAS REALIZADAS				SALDO (a-c)
			No 2º Bimestre (b)	% (b/a)	Até 2º Bimestre (c)	% (c/a)	
RECEITAS (EXCETO INTRA-ORÇAMENTÁRIAS) (I)	204.457.000,00	256.475.017,87	26.748.562,93	10,43	60.164.628,42	23,46	196.310.389,45
RECEITAS CORRENTES	191.888.638,00	192.456.662,63	25.388.305,94	13,19	54.576.886,58	28,36	137.879.776,05
IMPOSTOS, TAXAS E CONTRIBUIÇÕES DE MELHORIA	35.831.900,00	35.831.900,00	4.506.920,82	12,58	10.002.341,35	27,91	25.829.558,65
Impostos	32.471.500,00	32.471.500,00	4.347.230,30	13,39	9.643.889,98	29,70	22.827.610,02
Taxas	2.543.500,00	2.543.500,00	154.908,21	6,09	346.249,73	13,61	2.197.250,27
Contribuição de Melhoria	816.900,00	816.900,00	4.782,31	0,59	12.201,64	1,49	804.698,36
CONTRIBUIÇÕES	2.487.300,00	2.736.300,00	492.811,44	18,01	970.640,24	35,47	1.765.659,76
Contribuições Sociais	0,00	0,00	0,00	0,00	0,00	0,00	0,00
Contribuições Econômicas	0,00	0,00	0,00	0,00	0,00	0,00	0,00
Contribuições para Entidades Privadas de Serviço Social e de Formação Profissional	0,00	0,00	0,00	0,00	0,00	0,00	0,00
Contribuição para o Custeio do Serviço de Iluminação Pública	2.487.300,00	2.736.300,00	492.811,44	18,01	970.640,24	35,47	1.765.659,76
RECEITA PATRIMONIAL	7.049.038,00	7.049.038,00	743.914,76	10,55	1.480.507,09	21,00	5.568.530,91
Exploração do Patrimônio Imobiliário do Estado	595.800,00	595.800,00	95.938,84	16,10	199.666,21	33,51	396.133,79
Valores Mobiliários	6.453.238,00	6.453.238,00	647.975,92	10,04	1.280.840,88	19,85	5.172.397,12
Delegação de Serviços Públicos Mediante Concessão, Permissão, Autorização ou Licença	0,00	0,00	0,00	0,00	0,00	0,00	0,00
Exploração de Recursos Naturais	0,00	0,00	0,00	0,00	0,00	0,00	0,00
Exploração do Patrimônio Intangível	0,00	0,00	0,00	0,00	0,00	0,00	0,00
Cessão de Direitos	0,00	0,00	0,00	0,00	0,00	0,00	0,00
Demais Receitas Patrimoniais	0,00	0,00	0,00	0,00	0,00	0,00	0,00
RECEITA AGROPECUÁRIA	0,00	0,00	0,00	0,00	0,00	0,00	0,00
RECEITA INDUSTRIAL	0,00	0,00	0,00	0,00	0,00	0,00	0,00
RECEITA DE SERVIÇOS	93.900,00	93.900,00	115.820,65	123,34	128.024,05	136,34	(34.124,05)
Serviços Administrativos e Comerciais Gerais	42.900,00	42.900,00	98.937,58	230,62	99.845,06	232,74	(56.945,06)
Serviços e Atividades Referentes à Navegação e ao Transporte	44.300,00	44.300,00	12.723,00	28,72	23.995,00	54,16	20.305,00
Serviços e Atividades referentes à Saúde	0,00	0,00	0,00	0,00	0,00	0,00	0,00
Serviços e Atividades Financeiras	0,00	0,00	0,00	0,00	0,00	0,00	0,00
Outros Serviços	6.700,00	6.700,00	4.160,07	62,09	4.183,99	62,45	2.516,01
TRANSFERÊNCIAS CORRENTES	145.927.200,00	146.246.224,63	19.425.689,28	13,28	41.849.845,20	28,62	104.396.379,43
Transferências da União e de suas Entidades	66.167.000,00	66.384.458,80	7.309.582,82	11,01	17.018.702,21	25,64	49.365.756,59
Transferências dos Estados e do Distrito Federal e de suas Entidades	57.360.200,00	57.461.765,83	8.262.323,16	14,38	16.471.984,20	28,67	40.989.781,63
Transferências dos Municípios e de suas Entidades	0,00	0,00	0,00	0,00	0,00	0,00	0,00
Transferências de Instituições Privadas	0,00	0,00	0,00	0,00	0,00	0,00	0,00
Transferências de Outras Instituições Públicas	22.400.000,00	22.400.000,00	3.853.783,30	17,20	8.359.158,79	37,32	14.040.841,21
Transferências do Exterior	0,00	0,00	0,00	0,00	0,00	0,00	0,00
Outras Transferências	0,00	0,00	0,00	0,00	0,00	0,00	0,00
OUTRAS RECEITAS CORRENTES	499.300,00	499.300,00	103.148,99	20,66	145.528,65	29,15	353.771,35
Multas Administrativas, Contratuais e Judiciais	1.600,00	1.600,00	1.417,38	88,59	1.417,38	88,59	182,62
Indenizações, Restituições e Ressarcimentos	0,00	0,00	4.807,33	0,00	10.282,75	0,00	(10.282,75)
Bens, Direitos e Valores Incorporados ao Patrimônio Público	0,00	0,00	0,00	0,00	0,00	0,00	0,00

Assinado de forma digital por MUNICÍPIO DE ARAPOTI:75658377000131 em 26/05/2026 17:19



MUNICÍPIO DE ARAPOTI - PR
 Relatório Resumido da Execução Orçamentária
BALANÇO ORÇAMENTÁRIO
 Orçamentos Fiscal e da Seguridade Social
 Período de Referência: Janeiro a Abril de 2026 / Bimestre Março-Abril

Multa e Juros de Mora das Receitas de Capital	2.300,00	2.300,00	61,76	2,69	111,58	4,85	2.188,42
Demais Receitas Correntes	495.400,00	495.400,00	96.862,52	19,55	133.716,94	26,99	361.683,06
RECEITAS DE CAPITAL	12.568.362,00	64.018.355,24	1.360.256,99	2,12	5.587.741,84	8,73	58.430.613,40
OPERAÇÕES DE CRÉDITO	10.000.000,00	10.000.000,00	0,00	0,00	0,00	0,00	10.000.000,00
Operações de Crédito - Mercado Interno	10.000.000,00	10.000.000,00	0,00	0,00	0,00	0,00	10.000.000,00
Operações de Crédito - Mercado Externo	0,00	0,00	0,00	0,00	0,00	0,00	0,00
ALIENAÇÃO DE BENS	574.000,00	574.000,00	63.253,66	11,02	124.809,70	21,74	449.190,30
Alienação de Bens Móveis	150.000,00	150.000,00	0,00	0,00	0,00	0,00	150.000,00
Alienação de Bens Imóveis	424.000,00	424.000,00	63.253,66	14,92	124.809,70	29,44	299.190,30
Alienação de Bens Intangíveis	0,00	0,00	0,00	0,00	0,00	0,00	0,00
AMORTIZAÇÕES DE EMPRÉSTIMOS	0,00	0,00	0,00	0,00	0,00	0,00	0,00
TRANSFERÊNCIAS DE CAPITAL	1.994.362,00	53.444.355,24	1.297.003,33	2,43	5.462.932,14	10,22	47.981.423,10
Transferências da União e de suas Entidades	0,00	11.545.400,98	0,00	0,00	1.451.810,15	12,57	10.093.590,83
Transferências dos Estados e do Distrito Federal e de suas Entidades	1.994.362,00	41.898.954,26	1.297.003,33	3,10	4.011.121,99	9,57	37.887.832,27
Transferências dos Municípios e de suas Entidades	0,00	0,00	0,00	0,00	0,00	0,00	0,00
Transferências de Instituições Privadas	0,00	0,00	0,00	0,00	0,00	0,00	0,00
Transferências de Outras Instituições Públicas	0,00	0,00	0,00	0,00	0,00	0,00	0,00
Transferências do Exterior	0,00	0,00	0,00	0,00	0,00	0,00	0,00
Demais Transferências de Capital	0,00	0,00	0,00	0,00	0,00	0,00	0,00
OUTRAS RECEITAS DE CAPITAL	0,00	0,00	0,00	0,00	0,00	0,00	0,00
Integralização do Capital Social	0,00	0,00	0,00	0,00	0,00	0,00	0,00
Remuneração das Disponibilidades do Tesouro	0,00	0,00	0,00	0,00	0,00	0,00	0,00
Resgate de Títulos do Tesouro	0,00	0,00	0,00	0,00	0,00	0,00	0,00
Demais Receitas de Capital	0,00	0,00	0,00	0,00	0,00	0,00	0,00
RECEITAS (INTRA-ORÇAMENTÁRIAS) (II)	0,00	0,00	800,00	0,00	800,00	0,00	(800,00)
SUBTOTAL DAS RECEITAS (III) = (I + II)	204.457.000,00	256.475.017,87	26.749.362,93	10,43	60.165.428,42	23,46	196.309.589,45
OPERAÇÕES DE CRÉDITO / REFINANCIAMENTO (IV)	0,00	0,00	0,00	0,00	0,00	0,00	0,00
Operações de Crédito - Mercado Interno	0,00	0,00	0,00	0,00	0,00	0,00	0,00
Mobiliária	0,00	0,00	0,00	0,00	0,00	0,00	0,00
Contratual	0,00	0,00	0,00	0,00	0,00	0,00	0,00
Operações de Crédito - Mercado Externo	0,00	0,00	0,00	0,00	0,00	0,00	0,00
Mobiliária	0,00	0,00	0,00	0,00	0,00	0,00	0,00
Contratual	0,00	0,00	0,00	0,00	0,00	0,00	0,00
TOTAL DAS RECEITAS (V) = (III + IV)	204.457.000,00	256.475.017,87	26.749.362,93	10,43	60.165.428,42	23,46	196.309.589,45
DÉFICIT (VI)	-	-	-	-	-	-	-
TOTAL COM DÉFICIT (VII) = (V + VI)	204.457.000,00	256.475.017,87	26.749.362,93	10,43	60.165.428,42	23,46	196.309.589,45
SALDOS DE EXERCÍCIOS ANTERIORES	0,00	6.738.799,27	-	-	6.738.799,27	-	-
Recursos Arrecadados em Exercícios Anteriores - RPPS	0,00	0,00	-	-	-	-	-
Superávit Financeiro Utilizado para Créditos Adicionais	-	6.738.799,27	-	-	6.738.799,27	-	-

Assinado de forma digital por MUNICIPIO DE ARAPOTI:75658377000131 em 26/05/2026 17:19



MUNICÍPIO DE ARAPOTI - PR
 Relatório Resumido da Execução Orçamentária
BALANÇO ORÇAMENTÁRIO
 Orçamentos Fiscal e da Seguridade Social
 Período de Referência: Janeiro a Abril de 2026 / Bimestre Março-Abril

DESPESAS	DOTAÇÃO INICIAL (d)	DOTAÇÃO ATUALIZADA (e)	DESPESAS EMPENHADAS		SALDO (g) = (e-f)	DESPESAS LIQUIDADAS		SALDO (i) = (e-h)	DESPESAS PAGAS ATÉ 2º Bimestre (j)
			No 2º Bimestre	Até 2º Bimestre (f)		No 2º Bimestre	Até 2º Bimestre (h)		
DESPESAS (EXCETO INTRA-ORÇAMENTÁRIAS) (VIII)	184.010.326,00	242.103.343,39	20.198.528,08	72.721.896,94	169.381.446,45	26.150.053,50	46.603.836,88	195.499.506,51	43.040.543,82
DESPESAS CORRENTES	157.442.740,52	158.585.760,12	19.330.274,21	64.987.149,09	93.598.611,03	24.252.384,03	43.882.740,66	114.703.019,46	40.605.513,62
Pessoal e Encargos Sociais	71.875.673,60	70.724.441,93	12.228.575,84	27.072.121,76	43.652.320,17	12.713.562,10	25.000.133,73	45.724.308,20	24.884.843,24
Juros e Encargos da Dívida	3.500.000,00	3.500.000,00	412.401,00	1.970.786,35	1.529.213,65	608.415,09	1.235.014,10	2.264.985,90	1.235.014,10
Outras Despesas Correntes	82.067.066,92	84.361.318,19	6.689.297,37	35.944.240,98	48.417.077,21	10.930.406,84	17.647.592,83	66.713.725,36	14.485.656,28
DESPESAS DE CAPITAL	24.775.061,08	81.725.058,87	868.253,87	7.734.747,85	73.990.311,02	1.897.669,47	2.721.096,22	79.003.962,65	2.435.030,20
Investimentos	20.775.061,08	77.725.058,87	480.474,97	5.190.271,04	72.534.787,83	1.219.594,40	1.367.842,93	76.357.215,94	1.081.776,91
Inversões Financeiras	0,00	0,00	0,00	0,00	0,00	0,00	0,00	0,00	0,00
Amortização da Dívida	4.000.000,00	4.000.000,00	387.778,90	2.544.476,81	1.455.523,19	678.075,07	1.353.253,29	2.646.746,71	1.353.253,29
RESERVA DE CONTINGÊNCIA	1.792.524,40	1.792.524,40	0,00	0,00	1.792.524,40	0,00	0,00	1.792.524,40	0,00
DESPESAS (INTRA-ORÇAMENTÁRIAS) (IX)	16.246.674,00	16.910.473,75	1.484.086,76	14.680.953,75	2.229.520,00	3.821.804,78	7.636.146,93	9.274.326,82	5.730.774,35
SUBTOTAL DAS DESPESAS (X) = (VIII + IX)	200.257.000,00	259.013.817,14	21.682.614,84	87.402.850,69	171.610.966,45	29.971.858,28	54.239.983,81	204.773.833,33	48.771.318,17
AMORTIZAÇÃO DA DÍV. / REFINANCIAMENTO (XI)	0,00	0,00	0,00	0,00	0,00	0,00	0,00	0,00	0,00
Amortização da Dívida Interna	0,00	0,00	0,00	0,00	0,00	0,00	0,00	0,00	0,00
Dívida Mobiliária	0,00	0,00	0,00	0,00	0,00	0,00	0,00	0,00	0,00
Dívida Contratual	0,00	0,00	0,00	0,00	0,00	0,00	0,00	0,00	0,00
Amortização da Dívida Externa	0,00	0,00	0,00	0,00	0,00	0,00	0,00	0,00	0,00
Dívida Mobiliária	0,00	0,00	0,00	0,00	0,00	0,00	0,00	0,00	0,00
Dívida Contratual	0,00	0,00	0,00	0,00	0,00	0,00	0,00	0,00	0,00
TOTAL DAS DESPESAS (X + XI)	200.257.000,00	259.013.817,14	21.682.614,84	87.402.850,69	171.610.966,45	29.971.858,28	54.239.983,81	204.773.833,33	48.771.318,17
SUPERÁVIT (XIII)	-	-	-	-	-	-	5.925.444,61	-	11.394.110,25
TOTAL COM SUPERÁVIT (XIV) = (XIII + XIV)	200.257.000,00	259.013.817,14	21.682.614,84	87.402.850,69	-	29.971.858,28	60.165.428,42	-	60.165.428,42
RESERVA DO RPPS	0,00	0,00	0,00	0,00	0,00	0,00	0,00	0,00	0,00

FONTE: Sistema Atende.Net - IPM, Unidade Responsável: Secretaria de Fazenda. Emissão: 26/05/2026, às 07:49:00.

¹ O déficit será apurado pela diferença entre a receita realizada e a despesa liquidada nos cinco primeiros bimestres e a despesa empenhada no último bimestre.

NOTA:

RECEITAS INTRA-ORÇAMENTÁRIAS	PREVISÃO INICIAL	PREVISÃO ATUALIZADA (a)	RECEITAS REALIZADAS				SALDO (a-c)
			No 2º Bimestre (b)	% (b/a)	Até 2º Bimestre (c)	% (c/a)	
RECEITAS (INTRA-ORÇAMENTÁRIAS) (II)	0,00	0,00	800,00	0,00	800,00	0,00	(800,00)
RECEITAS CORRENTES	0,00	0,00	800,00	0,00	800,00	0,00	(800,00)
IMPOSTOS, TAXAS E CONTRIBUIÇÕES DE MELHORIA	0,00	0,00	0,00	0,00	0,00	0,00	0,00
Impostos	0,00	0,00	0,00	0,00	0,00	0,00	0,00
Taxas	0,00	0,00	0,00	0,00	0,00	0,00	0,00
Contribuição de Melhoria	0,00	0,00	0,00	0,00	0,00	0,00	0,00
CONTRIBUIÇÕES	0,00	0,00	0,00	0,00	0,00	0,00	0,00
Contribuições Sociais	0,00	0,00	0,00	0,00	0,00	0,00	0,00
Contribuições Econômicas	0,00	0,00	0,00	0,00	0,00	0,00	0,00

Assinado de forma digital por MUNICIPIO DE ARAPOTI:75658377000131 em 26/05/2026 17:19



MUNICÍPIO DE ARAPOTI - PR
 Relatório Resumido da Execução Orçamentária
BALANÇO ORÇAMENTÁRIO
 Orçamentos Fiscal e da Seguridade Social
 Período de Referência: Janeiro a Abril de 2026 / Bimestre Março-Abril

Contribuições para Entidades Privadas de Serviço Social e de Formação Profissional	0,00	0,00	0,00	0,00	0,00	0,00	0,00	0,00
Contribuição para o Custeio do Serviço de Iluminação Pública	0,00	0,00	0,00	0,00	0,00	0,00	0,00	0,00
RECEITA PATRIMONIAL	0,00	0,00	0,00	0,00	0,00	0,00	0,00	0,00
Exploração do Patrimônio Imobiliário do Estado	0,00	0,00	0,00	0,00	0,00	0,00	0,00	0,00
Valores Mobiliários	0,00	0,00	0,00	0,00	0,00	0,00	0,00	0,00
Delegação de Serviços Públicos Mediante Concessão, Permissão, Autorização ou Licença	0,00	0,00	0,00	0,00	0,00	0,00	0,00	0,00
Exploração de Recursos Naturais	0,00	0,00	0,00	0,00	0,00	0,00	0,00	0,00
Exploração do Patrimônio Intangível	0,00	0,00	0,00	0,00	0,00	0,00	0,00	0,00
Cessão de Direitos	0,00	0,00	0,00	0,00	0,00	0,00	0,00	0,00
Demais Receitas Patrimoniais	0,00	0,00	0,00	0,00	0,00	0,00	0,00	0,00
RECEITA AGROPECUÁRIA	0,00	0,00	0,00	0,00	0,00	0,00	0,00	0,00
RECEITA INDUSTRIAL	0,00	0,00	0,00	0,00	0,00	0,00	0,00	0,00
RECEITA DE SERVIÇOS	0,00	0,00	0,00	0,00	0,00	0,00	0,00	0,00
Serviços Administrativos e Comerciais Gerais	0,00	0,00	0,00	0,00	0,00	0,00	0,00	0,00
Serviços e Atividades Referentes à Navegação e ao Transporte	0,00	0,00	0,00	0,00	0,00	0,00	0,00	0,00
Serviços e Atividades referentes à Saúde	0,00	0,00	0,00	0,00	0,00	0,00	0,00	0,00
Serviços e Atividades Financeiras	0,00	0,00	0,00	0,00	0,00	0,00	0,00	0,00
Outros Serviços	0,00	0,00	0,00	0,00	0,00	0,00	0,00	0,00
TRANSFERÊNCIAS CORRENTES	0,00	0,00	0,00	0,00	0,00	0,00	0,00	0,00
Transferências da União e de suas Entidades	0,00	0,00	0,00	0,00	0,00	0,00	0,00	0,00
Transferências dos Estados e do Distrito Federal e de suas Entidades	0,00	0,00	0,00	0,00	0,00	0,00	0,00	0,00
Transferências dos Municípios e de suas Entidades	0,00	0,00	0,00	0,00	0,00	0,00	0,00	0,00
Transferências de Instituições Privadas	0,00	0,00	0,00	0,00	0,00	0,00	0,00	0,00
Transferências de Outras Instituições Públicas	0,00	0,00	0,00	0,00	0,00	0,00	0,00	0,00
Transferências do Exterior	0,00	0,00	0,00	0,00	0,00	0,00	0,00	0,00
Outras Transferências	0,00	0,00	0,00	0,00	0,00	0,00	0,00	0,00
OUTRAS RECEITAS CORRENTES	0,00	0,00	800,00	0,00	800,00	0,00	(800,00)	0,00
Multas Administrativas, Contratuais e Judiciais	0,00	0,00	0,00	0,00	0,00	0,00	0,00	0,00
Indenizações, Restituições e Ressarcimentos	0,00	0,00	0,00	0,00	0,00	0,00	0,00	0,00
Bens, Direitos e Valores Incorporados ao Patrimônio Público	0,00	0,00	0,00	0,00	0,00	0,00	0,00	0,00
Multas e Juros de Mora das Receitas de Capital	0,00	0,00	0,00	0,00	0,00	0,00	0,00	0,00
Demais Receitas Correntes	0,00	0,00	800,00	0,00	800,00	0,00	(800,00)	0,00
RECEITAS DE CAPITAL	0,00	0,00	0,00	0,00	0,00	0,00	0,00	0,00
OPERAÇÕES DE CRÉDITO	0,00	0,00	0,00	0,00	0,00	0,00	0,00	0,00
Operações de Crédito - Mercado Interno	0,00	0,00	0,00	0,00	0,00	0,00	0,00	0,00
Operações de Crédito - Mercado Externo	0,00	0,00	0,00	0,00	0,00	0,00	0,00	0,00
ALIENAÇÃO DE BENS	0,00	0,00	0,00	0,00	0,00	0,00	0,00	0,00
Alienação de Bens Móveis	0,00	0,00	0,00	0,00	0,00	0,00	0,00	0,00
Alienação de Bens Imóveis	0,00	0,00	0,00	0,00	0,00	0,00	0,00	0,00
Alienação de Bens Intangíveis	0,00	0,00	0,00	0,00	0,00	0,00	0,00	0,00
AMORTIZAÇÕES DE EMPRÉSTIMOS	0,00	0,00	0,00	0,00	0,00	0,00	0,00	0,00
TRANSFERÊNCIAS DE CAPITAL	0,00	0,00	0,00	0,00	0,00	0,00	0,00	0,00
Transferências da União e de suas Entidades	0,00	0,00	0,00	0,00	0,00	0,00	0,00	0,00
Transferências dos Estados e do Distrito Federal e de suas Entidades	0,00	0,00	0,00	0,00	0,00	0,00	0,00	0,00
Transferências dos Municípios e de suas Entidades	0,00	0,00	0,00	0,00	0,00	0,00	0,00	0,00
Transferências de Instituições Privadas	0,00	0,00	0,00	0,00	0,00	0,00	0,00	0,00
Transferências de Outras Instituições Públicas	0,00	0,00	0,00	0,00	0,00	0,00	0,00	0,00

Assinado de forma digital por MUNICIPIO DE ARAPOTI:75658377000131 em 26/05/2026 17:19



MUNICÍPIO DE ARAPOTI - PR

Relatório Resumido da Execução Orçamentária

BALANÇO ORÇAMENTÁRIO

Orçamentos Fiscal e da Seguridade Social

Período de Referência: Janeiro a Abril de 2026 / Bimestre Março-Abril

Transferências do Exterior	0,00	0,00	0,00	0,00	0,00	0,00	0,00
Demais Transferências de Capital	0,00	0,00	0,00	0,00	0,00	0,00	0,00
OUTRAS RECEITAS DE CAPITAL	0,00	0,00	0,00	0,00	0,00	0,00	0,00
Integralização do Capital Social	0,00	0,00	0,00	0,00	0,00	0,00	0,00
Remuneração das Disponibilidades do Tesouro	0,00	0,00	0,00	0,00	0,00	0,00	0,00
Resgate de Títulos do Tesouro	0,00	0,00	0,00	0,00	0,00	0,00	0,00
Demais Receitas de Capital	0,00	0,00	0,00	0,00	0,00	0,00	0,00

DESPESAS INTRA-ORÇAMENTARIAS	DOTAÇÃO INICIAL (d)	DOTAÇÃO ATUALIZADA (e)	DESPESAS EMPENHADAS		SALDO (g) = (e-f)	DESPESAS LIQUIDADAS		SALDO (i) = (e-h)	DESPESAS PAGAS ATÉ 2º Bimestre (j)
			No 2º Bimestre	Até 2º Bimestre (f)		No 2º Bimestre	Até 2º Bimestre (h)		
DESPESAS (INTRA-ORÇAMENTÁRIAS) (IX)	16.246.674,00	16.910.473,75	1.484.086,76	14.680.953,75	2.229.520,00	3.821.804,78	7.636.146,93	9.274.326,82	5.730.774,35
DESPESAS CORRENTES	15.246.674,00	15.910.473,75	1.484.086,76	13.721.083,71	2.189.390,04	3.525.556,64	7.043.650,65	8.866.823,10	5.138.278,07
PESSOAL E ENGARGOS SOCIAIS	4.399.000,00	5.062.799,75	1.484.086,76	2.970.838,79	2.091.960,96	1.484.086,76	2.970.838,79	2.091.960,96	2.970.838,79
JUROS E ENCARGOS DA DÍVIDA	847.674,00	847.674,00	0,00	750.244,92	97.429,08	136.097,30	262.066,70	585.607,30	262.066,70
OUTRAS DESPESAS CORRENTES	10.000.000,00	10.000.000,00	0,00	10.000.000,00	0,00	1.905.372,58	3.810.745,16	6.189.254,84	1.905.372,58
DESPESAS DE CAPITAL	1.000.000,00	1.000.000,00	0,00	959.870,04	40.129,96	296.248,14	592.496,28	407.503,72	592.496,28
INVESTIMENTOS	0,00	0,00	0,00	0,00	0,00	0,00	0,00	0,00	0,00
INVERSÕES FINANCEIRAS	0,00	0,00	0,00	0,00	0,00	0,00	0,00	0,00	0,00
AMORTIZAÇÃO DA DÍVIDA	1.000.000,00	1.000.000,00	0,00	959.870,04	40.129,96	296.248,14	592.496,28	407.503,72	592.496,28
RESERVA DE CONTIGÊNCIA	0,00	0,00	0,00	0,00	0,00	0,00	0,00	0,00	0,00

IRANI JOSE BARROS
Prefeito

MARCELO BRANDAO DA SILVA
Secretário de Fazenda

Assinado de forma digital por MUNICIPIO DE ARAPOTI:75658377000131 em 26/05/2026 17:19



MUNICÍPIO DE ARAPOTI - PR
 Relatório Resumido da Execução Orçamentária
DEMONSTRATIVO DA EXECUÇÃO DAS DESPESAS POR FUNÇÃO/SUBFUNÇÃO
 Orçamentos Fiscal e da Seguridade Social
 Período de Referência: Janeiro a Abril de 2026 / Bimestre Março-Abril

RREO - Anexo 2 (LRF, Art. 52, inciso II, alínea "c")

Em Reais

FUNÇÃO/SUBFUNÇÃO	DOTAÇÃO INICIAL	DOTAÇÃO ATUALIZADA (a)	DESPESAS EMPENHADAS			SALDO (c) = (a-b)	DESPESAS LIQUIDADAS			SALDO (e) = (a-d)
			No 2º Bimestre	Até 2º Bimestre (b)	% (b/total b)		No 2º Bimestre	Até 2º Bimestre (d)	% (d/total d)	
DESPESAS (EXCETO INTRA-ORÇAMENTÁRIAS) (I)	184.010.326,00	242.103.343,39	20.198.528,08	72.721.896,94	83,20	169.381.446,45	26.150.053,50	46.603.836,88	85,92	195.499.506,51
JUDICIÁRIA	2.802.704,00	2.802.704,00	414.530,87	728.413,14	0,83	2.074.290,86	388.122,27	702.004,54	1,29	2.100.699,46
Ação Judiciária	1.610.704,00	1.610.704,00	273.753,65	439.178,20	0,50	1.171.525,80	247.345,05	412.769,60	0,76	1.197.934,40
Defesa do Interesse Público no Processo Judiciário	1.192.000,00	1.192.000,00	140.777,22	289.234,94	0,33	902.765,06	140.777,22	289.234,94	0,53	902.765,06
ADMINISTRAÇÃO	15.208.600,00	15.659.603,22	1.474.339,21	4.906.809,29	5,61	10.752.793,93	1.803.036,85	3.660.190,64	6,75	11.999.412,58
Planejamento e Orçamento	468.000,00	468.000,00	85.976,81	153.396,71	0,18	314.603,29	85.976,81	153.396,71	0,28	314.603,29
Administração Geral	5.348.000,00	5.341.983,05	449.175,70	2.236.947,07	2,56	3.105.035,98	688.579,59	1.572.594,48	2,90	3.769.388,57
Administração Financeira	4.945.000,00	5.235.404,33	484.842,78	1.513.344,18	1,73	3.722.060,15	604.109,25	1.109.185,77	2,04	4.126.218,56
Controle Interno	67.000,00	57.000,00	244,56	2.744,56	0,00	54.255,44	244,56	244,56	0,00	56.755,44
Comunicação Social	2.430.600,00	2.681.955,40	428.506,94	895.908,14	1,03	1.786.047,26	384.139,37	767.361,75	1,41	1.914.593,65
Demais Subfunções	1.950.000,00	1.875.260,44	25.592,42	104.468,63	0,12	1.770.791,81	39.987,27	57.407,37	0,11	1.817.853,07
ASSISTÊNCIA SOCIAL	9.061.371,60	10.209.285,26	682.023,30	1.969.728,39	2,25	8.239.556,87	748.120,30	1.454.115,04	2,68	8.755.170,22
Assistência à Pessoa Idosa	169.390,40	239.590,40	5.200,00	5.200,00	0,01	234.390,40	5.200,00	5.200,00	0,01	234.390,40
Assistência à Criança e ao Adolescente	2.679.362,00	2.994.711,30	2.256,60	2.256,60	0,00	2.992.454,70	1.459,88	1.459,88	0,00	2.993.251,42
Assistência Comunitária	1.511.109,60	2.161.109,60	297.575,66	522.742,08	0,60	1.638.367,52	241.328,20	454.552,82	0,84	1.706.556,78
Serviços Socioassistenciais	2.471.000,00	2.580.361,41	205.744,24	477.448,54	0,55	2.102.912,87	197.306,89	419.119,03	0,77	2.161.242,38
Segurança de Renda	66.000,00	66.000,00	14.595,02	15.932,21	0,02	50.067,79	14.894,26	15.932,21	0,03	50.067,79
Administração Geral	2.164.509,60	2.167.512,55	156.651,78	946.148,96	1,08	1.221.363,59	287.931,07	557.851,10	1,03	1.609.661,45
SAÚDE	48.638.715,76	49.537.492,95	4.828.124,07	25.726.939,32	29,43	23.810.553,63	7.522.881,31	13.839.513,34	25,52	35.697.979,61
Atenção Básica	23.611.540,40	24.012.784,80	3.022.519,92	10.391.569,14	11,89	13.621.215,66	3.970.875,75	6.901.202,18	12,72	17.111.582,62
Assistência Hospitalar e Ambulatorial	19.243.696,80	19.739.100,12	1.030.865,63	12.839.088,81	14,69	6.900.011,31	2.723.383,06	5.318.998,54	9,81	14.420.101,58
Suporte Profilático e Terapêutico	1.359.000,00	1.359.000,00	75.243,44	985.265,54	1,13	373.734,46	138.640,68	364.918,75	0,67	994.081,25
Vigilância Sanitária	814.000,00	814.000,00	143.541,09	310.966,04	0,36	503.033,96	142.645,72	279.450,35	0,52	534.549,65
Administração Geral	3.610.478,56	3.612.608,03	555.953,99	1.200.049,79	1,37	2.412.558,24	547.336,10	974.943,52	1,80	2.637.664,51
TRABALHO	230.000,00	230.000,00	0,00	0,00	0,00	230.000,00	0,00	0,00	0,00	230.000,00
Proteção e Benefícios ao Trabalhador	230.000,00	230.000,00	0,00	0,00	0,00	230.000,00	0,00	0,00	0,00	230.000,00
EDUCAÇÃO	50.915.609,10	57.275.521,67	8.212.785,65	18.619.715,79	21,30	38.655.805,88	8.973.225,55	15.123.288,06	27,88	42.152.233,61
Ensino Fundamental	42.242.897,78	49.352.810,35	7.470.557,64	15.991.771,85	18,30	33.361.038,50	8.282.000,40	13.974.044,91	25,76	35.378.765,44
Educação Infantil	3.027.711,32	2.777.711,32	2.419,28	825.887,43	0,94	1.951.823,89	137.515,48	285.502,65	0,53	2.492.208,67
Educação Especial	2.266.000,00	1.766.000,00	0,00	774.305,87	0,89	991.694,13	129.050,98	258.101,96	0,48	1.507.898,04
Demais Subfunções	3.379.000,00	3.379.000,00	739.808,73	1.027.750,64	1,18	2.351.249,36	424.658,69	605.638,54	1,12	2.773.361,46
CULTURA	1.051.000,00	1.528.904,00	60.321,71	505.602,19	0,58	1.023.301,81	137.149,81	440.302,41	0,81	1.088.601,59
Patrimônio Histórico, Artístico e Arqueológico	885.000,00	924.904,00	38.478,43	154.589,14	0,18	770.314,86	58.904,11	104.431,32	0,19	820.472,68
Difusão Cultural	166.000,00	604.000,00	21.843,28	351.013,05	0,40	252.986,95	78.245,70	335.871,09	0,62	268.128,91
URBANISMO	31.562.300,00	78.039.664,13	1.995.247,58	10.788.594,62	12,34	67.251.069,51	3.087.553,01	4.953.161,71	9,13	73.086.502,42
Infra-Estrutura Urbana	13.287.000,00	59.678.271,86	451.469,43	4.754.441,02	5,44	54.923.830,84	823.266,16	988.692,12	1,82	58.689.579,74
Serviços Urbanos	6.840.000,00	6.840.000,00	590.600,69	2.977.579,68	3,41	3.862.420,32	961.035,52	1.755.011,84	3,24	5.084.988,16
Administração Geral	5.867.000,00	5.953.092,27	751.440,36	1.874.859,48	2,15	4.078.232,79	977.625,94	1.549.718,15	2,86	4.403.374,12
Demais Subfunções	5.568.300,00	5.568.300,00	201.737,10	1.181.714,44	1,35	4.386.585,56	325.625,39	659.739,60	1,22	4.908.560,40
GESTÃO AMBIENTAL	4.483.479,20	6.606.737,75	607.876,08	1.647.307,92	1,88	4.959.429,83	923.360,25	1.523.440,25	2,81	5.083.297,50
Preservação e Conservação Ambiental	3.997.000,00	6.085.737,75	656.697,98	1.300.129,82	1,49	4.785.607,93	684.805,48	1.248.262,15	2,30	4.837.475,60
Controle Ambiental	370.000,00	370.000,00	(48.821,90)	251.178,10	0,29	118.821,90	222.554,77	251.178,10	0,46	118.821,90
Demais Subfunções	116.479,20	151.000,00	0,00	96.000,00	0,11	55.000,00	16.000,00	24.000,00	0,04	127.000,00

Assinado de forma digital por MUNICÍPIO DE ARAPOTI:75658377000131 em 26/05/2026 17:19



MUNICÍPIO DE ARAPOTI - PR
 Relatório Resumido da Execução Orçamentária
DEMONSTRATIVO DA EXECUÇÃO DAS DESPESAS POR FUNÇÃO/SUBFUNÇÃO
 Orçamentos Fiscal e da Seguridade Social
 Período de Referência: Janeiro a Abril de 2026 / Bimestre Março-Abril

AGRICULTURA	6.225.000,00	6.202.368,05	708.480,41	2.318.777,42	2,65	3.883.590,63	790.158,38	1.401.077,34	2,58	4.801.290,71
Extensão Rural	6.223.000,00	6.200.368,05	708.480,41	2.318.777,42	2,65	3.881.590,63	790.158,38	1.401.077,34	2,58	4.799.290,71
Administração Geral	2.000,00	2.000,00	0,00	0,00	0,00	2.000,00	0,00	0,00	0,00	2.000,00
INDÚSTRIA	1.018.000,00	1.018.000,00	128.414,94	278.537,40	0,32	739.462,60	130.467,35	258.648,10	0,48	759.351,90
Promoção Industrial	1.018.000,00	1.018.000,00	128.414,94	278.537,40	0,32	739.462,60	130.467,35	258.648,10	0,48	759.351,90
COMÉRCIO E SERVIÇOS	190.000,00	190.000,00	1.365,98	1.365,98	0,00	188.634,02	160,00	160,00	0,00	189.840,00
Turismo	190.000,00	190.000,00	1.365,98	1.365,98	0,00	188.634,02	160,00	160,00	0,00	189.840,00
TRANSPORTE	136.000,00	131.000,00	0,00	0,00	0,00	131.000,00	0,00	0,00	0,00	131.000,00
Demais Subfunções	136.000,00	131.000,00	0,00	0,00	0,00	131.000,00	0,00	0,00	0,00	131.000,00
DESPORTO E LAZER	1.195.421,94	1.378.937,96	116.269,51	331.234,51	0,38	1.047.703,45	190.759,39	276.060,25	0,51	1.102.877,71
Desporto Comunitário	959.421,94	1.142.937,96	86.975,43	286.486,15	0,33	856.451,81	163.339,07	233.848,70	0,43	909.089,26
Lazer	236.000,00	236.000,00	29.294,08	44.748,36	0,05	191.251,64	27.420,32	42.211,55	0,08	193.788,45
ENCARGOS ESPECIAIS	9.499.600,00	9.500.600,00	968.748,77	4.898.870,97	5,60	4.601.729,03	1.455.059,03	2.971.875,20	5,48	6.528.724,80
Outros Encargos Especiais	9.499.600,00	9.500.600,00	968.748,77	4.898.870,97	5,60	4.601.729,03	1.455.059,03	2.971.875,20	5,48	6.528.724,80
RESERVA DE CONTINGÊNCIA	1.792.524,40	1.792.524,40	0,00	0,00	0,00	1.792.524,40	0,00	0,00	0,00	1.792.524,40
DESPESAS (INTRA-ORÇAMENTÁRIAS) (II)	16.246.674,00	16.910.473,75	1.484.086,76	14.680.953,75	16,80	2.229.520,00	3.821.804,78	7.636.146,93	14,08	9.274.326,82
TOTAL (III) = (I + II)	200.257.000,00	259.013.817,14	21.682.614,84	87.402.850,69	100,00	171.610.966,45	29.971.858,28	54.239.983,81	100,00	204.773.833,33

FONTE: Sistema Atende.Net - IPM, Unidade Responsável: MUNICÍPIO DE ARAPOTI. Emissão: 26/05/2026, às 07:56:05.

NOTA:



Assinado de forma digital por MUNICÍPIO DE ARAPOTI:75658377000131 em 26/05/2026 17:19



MUNICÍPIO DE ARAPOTI - PR
 Relatório Resumido da Execução Orçamentária
DEMONSTRATIVO DA EXECUÇÃO DAS DESPESAS POR FUNÇÃO/SUBFUNÇÃO
 Orçamentos Fiscal e da Seguridade Social
 Período de Referência: Janeiro a Abril de 2026 / Bimestre Março-Abril

FUNÇÃO/SUBFUNÇÃO	DOTAÇÃO INICIAL	DOTAÇÃO ATUALIZADA (a)	DESPESAS EMPENHADAS			SALDO (c) = (a-b)	DESPESAS LIQUIDADAS			SALDO (e) = (a-d)
			No 2º Bimestre	Até 2º Bimestre (b)	% (b/III b)		No 2º Bimestre	Até 2º Bimestre (d)	% (d/III d)	
			DESPESAS (INTRA-ORÇAMENTÁRIAS) (II)	16.246.674,00	16.910.473,75		1.484.086,76	14.680.953,75	16,80	
JUDICIÁRIA	106.000,00	106.000,00	15.811,54	31.623,08	0,04	74.376,92	15.811,54	31.623,08	0,06	74.376,92
Defesa do Interesse Público no Processo Judiciário	106.000,00	106.000,00	15.811,54	31.623,08	0,04	74.376,92	15.811,54	31.623,08	0,06	74.376,92
ADMINISTRAÇÃO	760.000,00	762.677,30	109.779,94	221.439,38	0,25	541.237,92	109.779,94	221.439,38	0,41	541.237,92
Planejamento e Orçamento	24.000,00	24.000,00	7.640,12	15.161,60	0,02	8.838,40	7.640,12	15.161,60	0,03	8.838,40
Administração Geral	150.000,00	150.000,00	32.477,12	63.829,29	0,07	86.170,71	32.477,12	63.829,29	0,12	86.170,71
Administração Financeira	370.000,00	370.000,00	48.627,67	100.771,19	0,12	269.228,81	48.627,67	100.771,19	0,19	269.228,81
Comunicação Social	39.000,00	41.677,30	21.035,03	41.677,30	0,05	0,00	21.035,03	41.677,30	0,08	0,00
Demais Subfunções	177.000,00	177.000,00	0,00	0,00	0,00	177.000,00	0,00	0,00	0,00	177.000,00
ASSISTÊNCIA SOCIAL	193.000,00	193.000,00	46.973,95	95.892,58	0,11	97.107,42	46.973,95	95.892,58	0,18	97.107,42
Assistência Comunitária	30.000,00	30.000,00	9.920,06	19.917,93	0,02	10.082,07	9.920,06	19.917,93	0,04	10.082,07
Serviços Socioassistenciais	103.000,00	103.000,00	28.147,17	58.161,21	0,07	44.838,79	28.147,17	58.161,21	0,11	44.838,79
Administração Geral	60.000,00	60.000,00	8.906,72	17.813,44	0,02	42.186,56	8.906,72	17.813,44	0,03	42.186,56
PREVIDÊNCIA SOCIAL	10.000.000,00	10.000.000,00	0,00	10.000.000,00	11,44	0,00	1.905.372,58	3.810.745,16	7,03	6.189.254,84
Previdência do Regime Estatutário	10.000.000,00	10.000.000,00	0,00	10.000.000,00	11,44	0,00	1.905.372,58	3.810.745,16	7,03	6.189.254,84
SAÚDE	531.000,00	1.136.015,47	469.001,53	932.217,77	1,07	203.797,70	469.001,53	932.217,77	1,72	203.797,70
Assistência Hospitalar e Ambulatorial	283.000,00	383.664,45	115.905,26	226.684,10	0,26	156.980,35	115.905,26	226.684,10	0,42	156.980,35
Vigilância Sanitária	78.000,00	78.000,00	15.685,39	31.182,65	0,04	46.817,35	15.685,39	31.182,65	0,06	46.817,35
Administração Geral	170.000,00	674.351,02	337.410,88	674.351,02	0,77	0,00	337.410,88	674.351,02	1,24	0,00
EDUCAÇÃO	2.394.000,00	2.394.000,00	717.807,94	1.435.110,36	1,64	958.889,64	717.807,94	1.435.110,36	2,65	958.889,64
Ensino Fundamental	2.264.000,00	2.264.000,00	717.807,94	1.435.110,36	1,64	828.889,64	717.807,94	1.435.110,36	2,65	828.889,64
Educação Infantil	130.000,00	130.000,00	0,00	0,00	0,00	130.000,00	0,00	0,00	0,00	130.000,00
URBANISMO	140.000,00	140.000,00	37.859,40	76.154,55	0,09	63.845,45	37.859,40	76.154,55	0,14	63.845,45
Administração Geral	140.000,00	140.000,00	37.859,40	76.154,55	0,09	63.845,45	37.859,40	76.154,55	0,14	63.845,45
GESTÃO AMBIENTAL	200.000,00	200.000,00	44.610,43	89.172,65	0,10	110.827,35	44.610,43	89.172,65	0,16	110.827,35
Preservação e Conservação Ambiental	200.000,00	200.000,00	44.610,43	89.172,65	0,10	110.827,35	44.610,43	89.172,65	0,16	110.827,35
AGRICULTURA	5.000,00	53.638,67	26.006,72	53.638,67	0,06	0,00	26.006,72	53.638,67	0,10	0,00
Extensão Rural	5.000,00	53.638,67	26.006,72	53.638,67	0,06	0,00	26.006,72	53.638,67	0,10	0,00
INDÚSTRIA	69.000,00	69.000,00	12.291,62	27.121,44	0,03	41.878,56	12.291,62	27.121,44	0,05	41.878,56
Promoção Industrial	69.000,00	69.000,00	12.291,62	27.121,44	0,03	41.878,56	12.291,62	27.121,44	0,05	41.878,56
DESPORTO E LAZER	1.000,00	8.468,31	3.943,69	8.468,31	0,01	0,00	3.943,69	8.468,31	0,02	0,00
Desporto Comunitário	1.000,00	8.468,31	3.943,69	8.468,31	0,01	0,00	3.943,69	8.468,31	0,02	0,00
ENCARGOS ESPECIAIS	1.847.674,00	1.847.674,00	0,00	1.710.114,96	1,96	137.559,04	432.345,44	854.562,98	1,58	993.111,02
Outros Encargos Especiais	1.847.674,00	1.847.674,00	0,00	1.710.114,96	1,96	137.559,04	432.345,44	854.562,98	1,58	993.111,02

Assinado de forma digital por MUNICIPIO DE ARAPOTI:75658377000131 em 26/05/2026 17:19



MUNICÍPIO DE ARAPOTI
Prestação de Contas
DEMONSTRATIVO DA RECEITA CORRENTE LÍQUIDA
 Período de Referência: Janeiro a Abril de 2026 / Bimestre Março-Abril

RREO - Anexo 3 (LRF, Art. 53, inciso I)

Em Reais

ESPECIFICAÇÃO	EVOLUÇÃO DA RECEITA REALIZADA NOS ÚLTIMOS 12 MESES												TOTAL (ÚLTIMOS 12 MESES)	PREVISÃO ATUALIZADA (EXERCÍCIO)
	Maio/2025	Junho/2025	Julho/2025	Agosto/2025	Setembro/2025	Outubro/2025	Novembro/2025	Dezembro/2025	Janeiro/2026	Fevereiro/2026	Março/2026	Abril/2026		
RECEITAS CORRENTES (I)	15.345.236,31	16.367.451,55	17.210.108,87	15.834.978,60	16.231.260,12	18.883.269,16	13.987.025,56	20.831.108,06	17.055.318,29	16.024.409,29	14.148.411,51	14.579.215,59	196.497.792,91	218.189.462,63
Impostos, Taxas e Contribuições de Melhoria	2.682.083,14	4.053.936,72	2.388.013,67	2.780.012,52	2.451.402,19	2.610.603,53	2.172.187,06	3.100.604,97	2.457.783,06	3.037.637,47	2.235.423,01	2.271.497,81	32.241.185,15	35.831.900,00
IP TU	265.535,75	1.596.450,77	228.754,85	220.169,79	197.643,84	175.023,69	133.470,44	60.405,75	42.103,37	38.043,17	96.212,99	45.891,62	3.099.706,03	4.096.700,00
ISS	1.268.759,28	995.363,24	1.126.429,26	1.308.325,24	1.150.841,36	1.178.882,30	951.247,24	993.591,25	1.212.110,10	1.078.850,76	1.032.198,42	1.163.417,42	13.460.015,87	13.078.900,00
ITBI	92.309,94	110.184,60	111.425,59	90.653,45	152.602,42	440.317,45	112.755,22	196.914,67	440.142,10	1.039.844,49	267.093,75	165.734,74	3.219.978,42	2.706.900,00
IRRF	817.926,43	787.907,62	721.224,89	999.028,89	787.340,68	674.827,59	852.022,76	1.756.237,78	592.258,28	808.503,30	771.986,07	804.695,29	10.373.959,58	12.589.000,00
Outras Receitas Tributárias	237.551,74	564.030,49	200.179,08	161.835,15	162.973,89	141.552,50	122.691,40	93.455,52	171.169,21	72.395,75	67.931,78	91.758,74	2.087.525,25	3.360.400,00
Receita de Contribuições	267.241,62	363.645,21	1.512.282,95	1.146.052,45	236.374,43	299.510,63	236.520,83	222.946,72	236.367,51	241.461,29	240.962,04	251.849,40	5.255.215,08	2.736.300,00
Receita Patrimonial	572.460,83	333.760,63	472.615,16	1.004.698,56	379.015,29	495.955,62	383.920,83	653.144,28	383.382,08	353.210,25	436.783,62	307.131,14	5.776.078,29	7.049.038,00
Rendimentos de Aplicação Financeira	565.657,53	325.006,60	383.109,88	955.541,71	331.252,23	401.100,36	293.832,03	645.730,68	339.162,90	293.702,06	348.524,85	299.451,07	5.182.071,90	6.453.238,00
Outras Receitas Patrimoniais	6.803,30	8.754,03	89.505,28	49.156,85	47.763,06	94.855,26	90.088,80	7.413,60	44.219,18	59.508,19	88.258,77	7.680,07	594.006,39	595.800,00
Receita Agropecuária	0,00	0,00	0,00	0,00	0,00	0,00	0,00	0,00	0,00	0,00	0,00	0,00	0,00	0,00
Receita Industrial	0,00	0,00	0,00	0,00	0,00	0,00	0,00	0,00	0,00	0,00	0,00	0,00	0,00	0,00
Receita de Serviços	4.652,04	2.697,44	8.707,50	5.710,55	10.059,67	5.223,97	9.442,13	5.993,67	382,37	11.821,03	42.413,27	73.407,38	180.511,02	93.900,00
Transferências Correntes	11.795.768,26	11.588.998,53	12.719.624,36	10.867.322,48	13.122.621,77	15.419.607,73	11.141.412,62	16.790.805,21	13.955.353,78	12.359.949,08	11.162.873,96	11.602.136,48	152.526.474,26	171.979.024,63
Cota-Parte do FPM	4.202.667,70	4.316.717,15	4.537.139,69	3.496.117,33	4.436.710,23	2.975.545,72	4.044.777,51	6.513.599,00	4.134.515,82	5.198.324,99	3.147.900,41	3.706.346,94	50.710.362,49	62.050.000,00
Cota-Parte do ICMS	3.482.663,46	4.136.086,07	4.749.773,26	3.813.830,05	4.689.642,51	4.248.839,00	3.959.130,32	5.021.289,34	4.049.469,19	3.219.004,52	4.469.298,05	4.132.891,97	49.971.917,74	59.300.000,00
Cota-Parte do IPVA	711.224,75	294.576,92	226.857,96	220.904,91	247.171,08	209.113,60	140.919,66	182.957,41	1.955.094,06	611.279,13	553.535,37	564.033,12	5.917.667,97	9.100.000,00
Cota-Parte do ITR	102.664,02	24.716,09	57.040,63	2.562,97	145.904,29	4.848.788,30	274.528,54	187.610,54	129.588,94	49.252,48	15.163,69	3.385,19	5.841.205,68	5.700.000,00
Transferências da LC 87/1996	0,00	0,00	0,00	0,00	0,00	0,00	0,00	0,00	0,00	0,00	0,00	0,00	0,00	0,00
Transferências da LC 61/1989	57.662,56	65.644,24	56.321,29	62.213,28	65.975,89	63.271,31	62.534,96	75.748,77	53.290,12	55.922,42	55.357,84	48.697,41	722.640,09	864.000,00
Transferências do FUNDEB	1.738.734,13	1.849.410,86	1.766.730,74	1.645.146,59	1.612.919,26	1.890.701,59	1.750.901,32	2.362.816,02	2.814.123,07	1.955.159,66	1.905.039,07	1.948.744,23	23.240.426,54	22.400.000,00
Outras Transferências Correntes	1.500.151,64	901.847,20	1.325.760,79	1.626.547,35	1.924.298,51	1.183.348,21	908.620,31	2.446.784,13	819.272,58	1.271.005,88	1.016.579,53	1.198.037,62	16.122.253,75	12.565.024,63
Outras Receitas Correntes	23.030,42	24.413,02	108.865,23	31.182,04	31.786,77	52.367,68	43.542,09	57.613,21	22.049,49	20.330,17	29.955,61	73.193,38	518.329,11	499.300,00
DEDUÇÕES (II)	1.711.375,75	1.767.547,71	1.547.974,42	1.519.125,52	1.594.291,00	2.469.111,41	1.696.378,04	2.006.606,69	2.064.390,81	1.826.756,13	1.648.250,54	1.691.070,62	21.542.878,64	25.732.800,00
Contrib. do Servidor para o Plano de Previdência	0,00	0,00	0,00	0,00	0,00	0,00	0,00	0,00	0,00	0,00	0,00	0,00	0,00	0,00
Compensação Financ. entre Reg. Previd.	0,00	0,00	0,00	0,00	0,00	0,00	0,00	0,00	0,00	0,00	0,00	0,00	0,00	0,00
Rendimentos de Aplicações de Recursos Previdenciários	0,00	0,00	0,00	0,00	0,00	0,00	0,00	0,00	0,00	0,00	0,00	0,00	0,00	0,00
Dedução de Rec. Formação do FUNDEB	1.711.375,75	1.767.547,71	1.547.974,42	1.519.125,52	1.594.291,00	2.469.111,41	1.696.378,04	2.006.606,69	2.064.390,81	1.826.756,13	1.648.250,54	1.691.070,62	21.542.878,64	25.732.800,00
RECEITA CORRENTE LÍQUIDA (III)=(I-II)	13.633.860,56	14.599.903,84	15.662.134,45	14.315.853,08	14.636.969,12	16.414.157,75	12.290.647,52	18.824.501,37	14.990.927,48	14.197.653,16	12.500.160,97	12.888.144,97	174.954.914,27	192.456.662,63
(-) Transferências obrigatórias da União relativas às emendas individuais (art. 166-A, § 1º, da CF) (IV)	0,00	0,00	0,00	0,00	0,00	0,00	0,00	707.993,00	0,00	0,00	0,00	0,00	707.993,00	0,00
RECEITA CORRENTE LÍQUIDA AJUSTADA PARA CÁLCULO DOS LIMITES DE ENDIVIDAMENTO (V)=(III-IV)	13.633.860,56	14.599.903,84	15.662.134,45	14.315.853,08	14.636.969,12	16.414.157,75	12.290.647,52	18.116.508,37	14.990.927,48	14.197.653,16	12.500.160,97	12.888.144,97	174.246.921,27	192.456.662,63
(-) Transferências obrigatórias da União relativas às emendas de bancada (art. 166, § 16, da CF) (VI)	0,00	0,00	0,00	0,00	0,00	0,00	0,00	0,00	0,00	0,00	0,00	0,00	0,00	0,00
(-) Transferência da União relativas à remuneração dos agentes comunitários de saúde e combate às endemias (CF, art. 198, § 11) (VII)	171.345,27	169.410,05	170.259,28	170.640,59	165.258,62	171.296,96	168.723,95	342.687,06	175.891,52	175.781,54	175.967,04	176.119,66	2.233.381,54	2.250.000,00
RECEITA CORRENTE LÍQUIDA AJUSTADA PARA CÁLCULO DOS LIMITES DA DESPESA COM PESSOAL (IX) = (V - VI - VII)	13.462.515,29	14.430.493,79	15.491.875,17	14.145.212,49	14.471.710,50	16.242.860,79	12.121.923,57	17.773.821,31	14.815.035,96	14.021.871,62	12.324.193,93	12.712.025,31	172.013.539,73	190.206.662,63

FONTE: Sistema Atende.Net - IPM, Unidade Responsável: MUNICÍPIO DE ARAPOTI. Emissão: 26/05/2026, às 07:57:37.

NOTA:

Assinado de forma digital por MUNICÍPIO DE ARAPOTI:75658377000131 em 26/05/2026 17:19



MUNICÍPIO DE ARAPOTI
 Prestação de Contas
DEMONSTRATIVO DAS RECEITAS E DESPESAS PREVIDENCIÁRIAS
 Entidade: 13923 - INSTITUTO DE PREVIDENCIA DOS SERVIDORES MUNICIPAIS DE ARAPOTI
 Período de Referência: Janeiro a Abril de 2026 / Bimestre Março-Abril

RREO - Anexo 4 (LRF, Art. 53, inciso II)

REGIME PRÓPRIO DE PREVIDÊNCIA DOS SERVIDORES - RPPS		
FUNDO EM CAPITALIZAÇÃO (PLANO PREVIDENCIÁRIO)		
RECEITAS PREVIDENCIÁRIAS - RPPS (FUNDO EM CAPITALIZAÇÃO)	PREVISÃO ATUALIZADA	RECEITAS REALIZADAS
	(a)	Até 2º Bimestre
		(b)
RECEITAS CORRENTES (I)	40.319.826,06	8.712.057,23
Receita de Contribuições dos Segurados	9.541.595,27	3.212.942,65
Ativo	8.918.491,87	3.164.241,80
Inativo	306.123,97	43.907,05
Pensionista	316.979,43	4.793,80
Receita de Contribuições Patronais	7.111.681,51	3.036.109,19
Ativo	7.111.681,51	3.036.109,19
Inativo	0,00	0,00
Pensionista	0,00	0,00
Receita Patrimonial	10.121.841,24	0,00
Receitas Imobiliárias	0,00	0,00
Receitas de Valores Mobiliários	10.121.841,24	0,00
Outras Receitas Patrimoniais	0,00	0,00
Receita de Serviços	0,00	0,00
Outras Receitas Correntes	13.544.708,04	2.463.005,39
Compensação Financeira entre os Regimes	2.112.472,52	557.632,81
Receita de Aportes Periódicos para Amortização de Déficit Atuarial do RPPS (II) ¹	11.432.235,52	1.905.372,58
Demais Receitas Correntes	0,00	0,00
RECEITAS DE CAPITAL (III)	0,00	0,00
Alienação de Bens, Direitos e Ativos	0,00	0,00
Amortização de Empréstimos	0,00	0,00
Outras Receitas de Capital	0,00	0,00
TOTAL DAS RECEITAS DO FUNDO EM CAPITALIZAÇÃO (IV) = (I + III - II)	28.887.590,54	6.806.684,65

89405830774292291178932029882530344487

Assinado de forma digital por MUNICÍPIO DE ARAPOTI:75658377000131 em 26/05/2026 17:19



MUNICÍPIO DE ARAPOTI
 Prestação de Contas
DEMONSTRATIVO DAS RECEITAS E DESPESAS PREVIDENCIÁRIAS
 Entidade: 13923 - INSTITUTO DE PREVIDENCIA DOS SERVIDORES MUNICIPAIS DE ARAPOTI
 Período de Referência: Janeiro a Abril de 2026 / Bimestre Março-Abril

Pág 2 / 5

DESPESAS PREVIDENCIÁRIAS - RPPS (FUNDO EM CAPITALIZAÇÃO)	DOTAÇÃO ATUALIZADA (e)	DESPESAS EMPENHADAS Até 2º Bimestre (d)	DESPESAS LIQUIDADAS Até 2º Bimestre (e)	DESPESAS PAGAS Até 2º Bimestre (f)
Benefícios	33.919.000,00	8.506.210,96	8.506.210,96	8.506.210,96
Aposentadorias	28.388.000,00	7.389.387,89	7.389.387,89	7.389.387,89
Pensões por Morte	5.531.000,00	1.116.823,07	1.116.823,07	1.116.823,07
Outras Despesas Previdenciárias	37.000,00	0,00	0,00	0,00
Compensação Financeira entre os regimes	37.000,00	0,00	0,00	0,00
Demais Despesas Previdenciárias	0,00	0,00	0,00	0,00
TOTAL DAS DESPESAS DO FUNDO EM CAPITALIZAÇÃO (V)	33.956.000,00	8.506.210,96	8.506.210,96	8.506.210,96
RESULTADO PREVIDENCIÁRIO - FUNDO EM CAPITALIZAÇÃO (VI) = (IV - V) ²	(5.068.409,46)	(1.699.526,31)	(1.699.526,31)	(1.699.526,31)



Assinado de forma digital por MUNICIPIO DE ARAPOTI:75658377000131 em 26/05/2026 17:19



MUNICÍPIO DE ARAPOTI
 Prestação de Contas
DEMONSTRATIVO DAS RECEITAS E DESPESAS PREVIDENCIÁRIAS
 Entidade: 13923 - INSTITUTO DE PREVIDENCIA DOS SERVIDORES MUNICIPAIS DE ARAPOTI
 Período de Referência: Janeiro a Abril de 2026 / Bimestre Março-Abril

RECURSOS RPPS ARRECADADOS EM EXERCÍCIOS ANTERIORES	PREVISÃO ORÇAMENTÁRIA
VALOR	0,00

RESERVA ORÇAMENTÁRIA DO RPPS	PREVISÃO ORÇAMENTÁRIA
VALOR	1.570.000,00

APORTES DE RECURSOS PARA O FUNDO EM CAPITALIZAÇÃO DO RPPS	APORTES REALIZADOS
Plano de Amortização - Contribuição Patronal Suplementar	0,00
Plano de Amortização - Aporte Periódico de Valores Predefinidos	1.905.372,58
Outros Aportes para o RPPS	0,00
Recursos para Cobertura de Déficit Financeiro	0,00

BENS E DIREITOS DO RPPS (FUNDO EM CAPITALIZAÇÃO)	SALDO ATUAL
Caixa e Equivalentes de Caixa	0,00
Investimentos e Aplicações	109.572.326,49
Outro Bens e Direitos	206.394.051,67



Assinado de forma digital por MUNICIPIO DE ARAPOTI:75658377000131 em 26/05/2026 17:19




MUNICÍPIO DE ARAPOTI
 Prestação de Contas
DEMONSTRATIVO DAS RECEITAS E DESPESAS PREVIDENCIÁRIAS
 Entidade: 13923 - INSTITUTO DE PREVIDENCIA DOS SERVIDORES MUNICIPAIS DE ARAPOTI
 Período de Referência: Janeiro a Abril de 2026 / Bimestre Março-Abril

ADMINISTRAÇÃO DO REGIME PRÓPRIO DE PREVIDÊNCIA DOS SERVIDORES - RPPS

RECEITAS DA ADMINISTRAÇÃO - RPPS	PREVISÃO ATUALIZADA (a)	RECEITAS REALIZADAS Até 2º Bimestre (b)
Receitas Correntes	35.799,35	36.085,76
TOTAL DAS RECEITAS DA ADMINISTRAÇÃO RPPS (XII)	35.799,35	36.085,76

DESPESAS DA ADMINISTRAÇÃO - RPPS	DOTAÇÃO ATUALIZADA (c)	DESPESAS EMPENHADAS Até 2º Bimestre (d)	DESPESAS LIQUIDADAS Até 2º Bimestre (e)	DESPESAS PAGAS Até 2º Bimestre (f)
Despesas Correntes (XIII)	3.398.000,00	429.907,38	323.636,61	323.636,61
Pessoal e Encargos Sociais	1.238.000,00	163.830,32	163.830,32	163.830,32
Demais Despesas Correntes	2.160.000,00	266.077,06	159.806,29	159.806,29
Despesas de Capital (XIV)	1.410.000,00	221.500,72	221.500,72	221.500,72
TOTAL DAS DESPESAS DA ADMINISTRAÇÃO RPPS (XV) = (XIII + XIV)	4.808.000,00	651.408,10	545.137,33	545.137,33
RESULTADO DA ADMINISTRAÇÃO RPPS (XVI) = (XII - XV) ²	(4.772.200,65)	(615.322,34)	(509.051,57)	(509.051,57)

BENS E DIREITOS - ADMINISTRAÇÃO DO RPPS	SALDO ATUAL
Caixa e Equivalentes de Caixa	1.275.295,06
Investimentos e Aplicações	0,00
Outro Bens e Direitos	0,00





MUNICÍPIO DE ARAPOTI
 Prestação de Contas
DEMONSTRATIVO DAS RECEITAS E DESPESAS PREVIDENCIÁRIAS
 Entidade: 13923 - INSTITUTO DE PREVIDENCIA DOS SERVIDORES MUNICIPAIS DE ARAPOTI
 Período de Referência: Janeiro a Abril de 2026 / Bimestre Março-Abril

BENEFÍCIOS PREVIDENCIÁRIOS MANTIDOS PELO TESOUREO		
RECEITAS PREVIDENCIÁRIAS (BENEFÍCIOS MANTIDOS PELO TESOUREO)	PREVISÃO ATUALIZADA (a)	RECEITAS REALIZADAS Até 2º Bimestre (b)
Contribuições dos Servidores	0,00	0,00
Demais Receitas Previdenciárias	0,00	0,00
TOTAL DAS RECEITAS (BENEFÍCIOS MANTIDOS PELO TESOUREO) (XVII)	0,00	0,00


DESPESAS PREVIDENCIÁRIAS (BENEFÍCIOS MANTIDOS PELO TESOUREO)	DOTAÇÃO ATUALIZADA (c)	DESPESAS EMPENHADAS Até 2º Bimestre (d)	DESPESAS LIQUIDADAS Até 2º Bimestre (e)	DESPESAS PAGAS Até 2º Bimestre (f)
Aposentadorias	0,00	0,00	0,00	0,00
Pensões	0,00	0,00	0,00	0,00
Outras Despesas Previdenciárias	0,00	0,00	0,00	0,00
TOTAL DAS DESPESAS (BENEFÍCIOS MANTIDOS PELO TESOUREO) (XVIII)	0,00	0,00	0,00	0,00
RESULTADO DOS BENEFÍCIOS MANTIDOS PELO TESOUREO (XIX) = (XVII - XVIII) ²	0,00	0,00	0,00	0,00

FONTE: Sistema Atende.Net - IPM, Unidade Responsável: INSTITUTO DE PREVIDENCIA DOS SERVIDORES MUNICIPAIS DE ARAPOTI. Emissão: 26/05/2026, às 08:05:41.

¹ Como a Portaria MPS 746/2011 determina que os recursos provenientes desses aportes devem permanecer aplicados, no mínimo, por 5 (cinco) anos, essa receita não deverá compor o total das receitas previdenciárias do período de apuração.

² O resultado previdenciário poderá ser apresentada por meio da diferença entre previsão da receita e a dotação da despesa e entre a receita realizada e a despesa empenhada e as despesa liquidada.

NOTA:





MUNICÍPIO DE ARAPOTI
 Prestação de Contas
DEMONSTRATIVO DO RESULTADO PRIMÁRIO E NOMINAL
 Período de Referência: Janeiro a Abril de 2026 / Bimestre Março-Abril

RREO - ANEXO 6 (LRF, art 53, inciso III)

Em reais

ACIMA DA LINHA			
RECEITAS PRIMÁRIAS	PREVISÃO ATUALIZADA	Até 2º Bimestre/2026	
		RECEITAS REALIZADAS	
		(a)	
RECEITAS CORRENTES (EXCETO FONTES RPPS) (I)	192.456.662,63	54.577.686,58	54.577.686,58
Impostos, Taxas e Contribuições de Melhoria	35.831.900,00	10.002.341,35	10.002.341,35
IPTU	4.096.700,00	222.251,15	222.251,15
ISS	13.078.900,00	4.486.576,70	4.486.576,70
ITBI	2.706.900,00	1.912.815,08	1.912.815,08
IRRF	12.589.000,00	2.977.442,94	2.977.442,94
Outros Impostos, Taxas e Contribuições de Melhoria	3.360.400,00	403.255,48	403.255,48
Contribuições	2.736.300,00	970.640,24	970.640,24
Receita Patrimonial	7.049.038,00	1.480.507,09	1.480.507,09
Aplicações Financeiras (II)	6.453.238,00	1.280.840,88	1.280.840,88
Outras Receitas Patrimoniais	595.800,00	199.666,21	199.666,21
Transferências Correntes	146.246.224,63	41.849.845,20	41.849.845,20
Cota-Parte do FPM	51.190.000,00	12.949.670,67	12.949.670,67
Cota-Parte do ICMS	47.540.000,00	12.696.531,06	12.696.531,06
Cota-Parte do IPVA	7.280.000,00	2.947.155,29	2.947.155,29
Cota-Parte do ITR	4.560.000,00	157.912,28	157.912,28
Cota-Parte do IPI - Municípios	711.200,00	170.614,26	170.614,26
Transferências do FUNDEB	22.400.000,00	8.623.066,03	8.623.066,03
Outras Transferências Correntes	12.565.024,63	4.304.895,61	4.304.895,61
Demais Receitas Correntes	593.200,00	274.352,70	274.352,70
Outras Receitas Financeiras (III)	0,00	0,00	0,00
Receitas Correntes Restantes	593.200,00	274.352,70	274.352,70
RECEITAS PRIMÁRIAS CORRENTES (EXCETO FONTES RPPS) (IV) = [I - (II + III)]	186.003.424,63	53.296.845,70	53.296.845,70
RECEITAS PRIMÁRIAS CORRENTES (COM FONTES RPPS) (V)	0,00	0,00	0,00
RECEITAS NÃO PRIMÁRIAS CORRENTES (COM FONTES RPPS) (VI)	0,00	0,00	0,00
RECEITAS DE CAPITAL (EXCETO FONTES RPPS) (VII)	64.018.355,24	5.587.741,84	5.587.741,84
Operações de Crédito (VIII)	10.000.000,00	0,00	0,00
Amortização de Empréstimos (IX)	0,00	0,00	0,00
Alienação de Bens	574.000,00	124.809,70	124.809,70
Receitas de Alienação de Investimentos Temporários (X)	150.000,00	0,00	0,00
Receitas de Alienação de Investimentos Permanentes (XI)	0,00	0,00	0,00
Outras Aliações de Bens	424.000,00	124.809,70	124.809,70
Transferências de Capital	53.444.355,24	5.462.932,14	5.462.932,14
Convênios	47.383.954,26	4.456.121,99	4.456.121,99
Outras Transferências de Capital	6.060.400,98	1.006.810,15	1.006.810,15
Outras Receitas de Capital	0,00	0,00	0,00

Assinado de forma digital por MUNICIPIO DE ARAPOTI:75658377000131 em 26/05/2026 17:19

89405830774292291178932029882530344487



MUNICÍPIO DE ARAPOTI
Prestação de Contas
DEMONSTRATIVO DO RESULTADO PRIMÁRIO E NOMINAL
 Período de Referência: Janeiro a Abril de 2026 / Bimestre Março-Abril

Outras Receitas de Capital Não Primárias (XII)	0,00	0,00
Outras Receitas de Capital Primárias	0,00	0,00
RECEITAS PRIMÁRIAS DE CAPITAL (EXCETO FONTES RPPS) (XIII) = [VII - (VIII + IX + X + XI + XII)]	53.868.355,24	5.587.741,84
RECEITAS PRIMÁRIAS DE CAPITAL (COM FONTES RPPS) (XIV)	0,00	0,00
RECEITAS NÃO PRIMÁRIAS DE CAPITAL (COM FONTES RPPS) (XV)	0,00	0,00
RECEITA PRIMÁRIA TOTAL (XVI) = (IV + V + XIII + XIV)	239.871.779,87	58.884.587,54
RECEITA PRIMÁRIA TOTAL (EXCETO FONTES RPPS) (XVII) = (IV + XIII)	239.871.779,87	58.884.587,54

DESPESAS PRIMÁRIAS	DOTAÇÃO ATUALIZADA	Até 2º Bimestre/2026					
		DESPESAS EMPENHADAS	DESPESAS LIQUIDADAS	DESPESAS PAGAS	RESTOS A PAGAR PROCESSADOS PAGOS	RESTOS A PAGAR NÃO PROCESSADOS	
						(a)	(b)
DESPESAS CORRENTES (EXCETO FONTES RPPS) (XVIII)	174.496.233,87	78.708.232,80	50.926.391,31	45.743.791,69	2.374.724,22	2.325.093,75	2.184.386,77
Pessoal e Encargos Sociais	75.787.241,68	30.042.960,55	27.970.972,52	27.855.682,03	147.015,96	0,00	0,00
Juros e Encargos da Dívida (XIX)	4.347.674,00	2.721.031,27	1.497.080,80	1.497.080,80	0,00	0,00	0,00
Outras Despesas Correntes	94.361.318,19	45.944.240,98	21.458.337,99	16.391.028,86	2.227.708,26	2.325.093,75	2.184.386,77
DESPESAS PRIMÁRIAS CORRENTES (EXCETO FONTES RPPS) (XX) = (XVIII - XIX)	170.148.559,87	75.987.201,53	49.429.310,51	44.246.710,89	2.374.724,22	2.325.093,75	2.184.386,77
DESPESAS PRIMÁRIAS CORRENTES (COM FONTES RPPS) (XXI)	0,00	0,00	0,00	0,00	0,00	0,00	0,00
DESPESAS NÃO PRIMÁRIAS CORRENTES (COM FONTES RPPS) (XXII)	0,00	0,00	0,00	0,00	0,00	0,00	0,00
DESPESAS DE CAPITAL (EXCETO FONTES RPPS) (XXIII)	82.725.058,87	8.694.617,89	3.313.592,50	3.027.526,48	944.998,70	3.768.460,54	3.768.460,54
Investimentos	77.725.058,87	5.190.271,04	1.367.842,93	1.081.776,91	944.998,70	3.768.460,54	3.768.460,54
Inversões Financeiras	0,00	0,00	0,00	0,00	0,00	0,00	0,00
Concessão de Empréstimos e Financiamentos (XXIV)	0,00	0,00	0,00	0,00	0,00	0,00	0,00
Aquisição de Título de Capital já Integralizado (XXV)	0,00	0,00	0,00	0,00	0,00	0,00	0,00
Aquisição de Título de Crédito (XXVI)	0,00	0,00	0,00	0,00	0,00	0,00	0,00
Demais Inversões Financeiras	0,00	0,00	0,00	0,00	0,00	0,00	0,00
Amortização da Dívida (XXVII)	5.000.000,00	3.504.346,85	1.945.749,57	1.945.749,57	0,00	0,00	0,00
DESPESAS PRIMÁRIAS DE CAPITAL (EXCETO FONTES RPPS) (XXVIII) = [XXIII - (XXIV + XXV + XXVI + XXVII)]	77.725.058,87	5.190.271,04	1.367.842,93	1.081.776,91	944.998,70	3.768.460,54	3.768.460,54
RESERVA DE CONTINGÊNCIA (XXIX)	1.792.524,40	0,00	0,00	0,00	0,00	0,00	0,00
DESPESAS PRIMÁRIAS DE CAPITAL (COM FONTES RPPS) (XXX)	0,00	0,00	0,00	0,00	0,00	0,00	0,00
DESPESAS NÃO PRIMÁRIAS DE CAPITAL (COM FONTES RPPS) (XXXI)	0,00	0,00	0,00	0,00	0,00	0,00	0,00
DESPESA PRIMÁRIA TOTAL (XXXII) = (XX + XXI + XXVIII + XXIX + XXX)	249.666.143,14	81.177.472,57	50.797.153,44	45.328.487,80	3.319.722,92	6.093.554,29	5.952.847,31
DESPESA PRIMÁRIA TOTAL (EXCETO FONTES RPPS) (XXXIII) = (XX + XXVIII + XXIX)	249.666.143,14	81.177.472,57	50.797.153,44	45.328.487,80	3.319.722,92	6.093.554,29	5.952.847,31

RESULTADO PRIMÁRIO (COM RPPS) - Acima da Linha (XXXIV) = [XVIa - (XXXIIa + XXXIIb + XXXIIc)]	4.283.529,51
---	---------------------

Assinado de forma digital por MUNICIPIO DE ARAPOTI:75658377000131 em 26/05/2026 17:19



MUNICÍPIO DE ARAPOTI
 Prestação de Contas
DEMONSTRATIVO DO RESULTADO PRIMÁRIO E NOMINAL
 Período de Referência: Janeiro a Abril de 2026 / Bimestre Março-Abril

RESULTADO PRIMÁRIO (SEM RPPS) - Acima da Linha (XXXV) = [XVIIa - (XXXIIIa +XXXIIIb + XXXIIIc)]	4.283.529,51
---	---------------------

META FISCAL PARA O RESULTADO PRIMÁRIO	VALOR CORRENTE
Meta fixada no Anexo de Metas Fiscais da LDO para o exercício de referência	819.943,00

JUROS NOMINAIS	Até 2º Bimestre/2026 VALOR INCORRIDO
Juros, Encargos e Variações Monetárias Ativos (Exceto RPPS) (XXXVI)	1.278.963,64
Juros, Encargos e Variações Monetárias Passivos (Exceto RPPS) (XXXVII)	972.131,13
RESULTADO NOMINAL (SEM RPPS) - Acima da Linha (XXXVIII) = XXXV + (XXXVI - XXXVII)	4.590.362,02



Assinado de forma digital por MUNICIPIO DE ARAPOTI:75658377000131 em 26/05/2026 17:19



MUNICÍPIO DE ARAPOTI
 Prestação de Contas
DEMONSTRATIVO DO RESULTADO PRIMÁRIO E NOMINAL
 Período de Referência: Janeiro a Abril de 2026 / Bimestre Março-Abril

META FISCAL PARA O RESULTADO NOMINAL	VALOR CORRENTE
Meta fixada no Anexo de Metas Fiscais da LDO para o exercício de referência	0,00

CÁLCULO DO RESULTADO NOMINAL	ABAIXO DA LINHA	
	SALDO	
	Em 31/Dez/2025 (a)	Até 2º Bimestre (b)
DÍVIDA CONSOLIDADA (XXXIX)	30.062.767,91	27.785.195,07
DEDUÇÕES (XL)	30.874.310,67	28.105.342,22
Disponibilidade de Caixa ¹	30.874.310,67	28.105.342,22
Disponibilidade de Caixa Bruta	34.607.911,99	33.861.131,96
(-) Restos a Pagar Processados (XLI)	3.499.316,88	5.632.797,09
(-) Depósitos Restituíveis e Valores Vinculados	234.284,44	122.992,65
Demais Haveres Financeiros	0,00	0,00
DÍVIDA CONSOLIDADA LÍQUIDA (XLII) = (XXXIX - XL)	(811.542,76)	(320.147,15)
RESULTADO NOMINAL (SEM RPPS) - Abaixo da Linha (XLIII) = (XLIIa - XLIIb)		(491.395,61)

AJUSTE METODOLÓGICO	Até 2º Bimestre/2026
VARIAÇÃO DO SALDO DE RPP (XLIV) = (XLIIb - XLIIa)	2.133.480,21
RECEITA DE ALIENAÇÃO DE INVESTIMENTOS PERMANENTES (XLV) = (XI)	0,00
VARIAÇÃO CAMBIAL (XLVI)	0,00
VARIAÇÃO DO SALDO DE PRECATÓRIOS INTEGRANTES DA DC (XLVII)	0,00
VARIAÇÃO DO SALDO DAS DEMAIS OBRIGAÇÕES INTEGRANTES DA DC (XLVIII)	0,00
OUTROS AJUSTES (XLXIX)	0,00
RESULTADO NOMINAL (SEM RPPS) AJUSTADO - Abaixo da Linha (L) = [XLIII + (XLIV - XLV - XLVI + XLVII + XLVIII) +/- (XLXIX)]	1.642.084,60
RESULTADO PRIMÁRIO (SEM RPPS) - Abaixo da Linha (LI) = (L) - (XXXVI - XXXVII)	1.335.252,09

INFORMAÇÕES ADICIONAIS	PREVISÃO ORÇAMENTÁRIA
SALDO DE EXERCÍCIOS ANTERIORES	6.738.799,27
Recursos Arrecadados em Exercícios Anteriores - RPPS	0,00
Superávit Financeiro Utilizado para Abertura e Reabertura de Créditos Adicionais	6.738.799,27
RESERVA ORÇAMENTÁRIA DO RPPS	0,00

FONTE: Sistema Atende.Net - IPM, Unidade Responsável: MUNICÍPIO DE ARAPOTI. Emissão: 26/05/2026, às 08:08:57.

¹ Essa linha não deverá apresentar saldo negativo, portanto, se o total dos Restos a Pagar Processados for maior que o total da Disponibilidade de Caixa Bruta, o valor dessa linha deverá ser (0) "zero".

NOTA:

Assinado de forma digital por MUNICÍPIO DE ARAPOTI:75658377000131 em 26/05/2026 17:19

89405830774292291178932029882530344487



MUNICÍPIO DE ARAPOTI - PR
 Relatório Resumido da Execução Orçamentária
DEMONSTRATIVO DOS RESTOS A PAGAR POR PODER E ÓRGÃO
 Orçamentos Fiscal e da Seguridade Social
 Período de Referência: Janeiro a Abril de 2026 / Bimestre Março-Abril

RREO - ANEXO 7 (LRF, art. 53, inciso V)

Em Reais

PODER/ÓRGÃO	RESTOS A PAGAR PROCESSADOS					RESTOS A PAGAR NÃO PROCESSADOS						Saldo Total l = (e+k)
	Inscritos		Pagos (c)	Cancelados (d)	Saldo e = (a+b)-(c+d)	Inscritos		Liquidados (h)	Pagos (i)	Cancelados (j)	Saldo k = (f+g)-(i+j)	
	Em Exercícios Anteriores (a)	Em 31 de Dezembro de 2025 (b)				Em Exercícios Anteriores (f)	Em 31 de Dezembro de 2025 (g)					
RESTOS A PAGAR (EXCETO INTRA-ORÇ.) (I)	6.220,64	3.491.312,89	3.319.722,92	154.386,14	23.424,47	517.222,14	13.224.227,11	6.093.554,29	5.952.847,31	488.576,49	7.300.025,45	7.323.449,92
Executivo	6.220,64	3.491.312,89	3.319.722,92	154.386,14	23.424,47	517.222,14	13.224.227,11	6.093.554,29	5.952.847,31	488.576,49	7.300.025,45	7.323.449,92
GABINETE DO PREFEITO	0,00	81.773,86	81.730,53	43,33	0,00	0,00	121.155,67	66.675,90	50.504,18	0,00	70.651,49	70.651,49
SECRETARIA MUNICIPAL AGRÍCOLA	0,00	178.597,12	178.597,12	0,00	0,00	0,00	2.180.403,79	1.894.855,45	1.891.496,76	18.074,95	270.832,08	270.832,08
SECRETARIA MUNICIPAL DE ADMINISTRAÇÃO	225,46	72.298,43	72.298,43	225,46	0,00	0,00	180.202,98	177.969,39	177.930,85	0,00	2.272,13	2.272,13
SECRETARIA MUNICIPAL DE ASSISTÊNCIA SOCIAL	0,00	278.670,87	277.911,87	759,00	0,00	0,00	336.541,88	198.270,64	197.048,59	14.890,00	124.603,29	124.603,29
SECRETARIA MUNICIPAL DE DESENVOLVIMENTO ECONÔMICO	0,00	113.056,68	113.056,68	0,00	0,00	0,00	129.645,55	12.667,67	10.839,67	0,00	118.805,88	118.805,88
SECRETARIA MUNICIPAL DE EDUCAÇÃO, ESPORTE, LAZER E CULTURA	0,00	925.952,87	925.952,87	0,00	0,00	0,00	921.881,92	580.257,54	547.643,41	0,00	374.238,51	374.238,51
SECRETARIA MUNICIPAL DE FAZENDA	0,00	37.789,29	37.789,29	0,00	0,00	0,00	129.047,01	100.738,86	91.979,08	0,00	37.067,93	37.067,93
SECRETARIA MUNICIPAL DE INFRA-ESTRUTURA	0,18	0,00	0,00	0,18	0,00	0,00	0,00	0,00	0,00	0,00	0,00	0,00
SECRETARIA MUNICIPAL DE INFRAESTRUTURA	0,00	921.427,20	920.698,28	728,92	(0,00)	475.658,50	4.638.598,91	1.389.830,99	1.358.485,55	343.424,05	3.412.347,81	3.412.347,81
SECRETARIA MUNICIPAL DE MEIO AMBIENTE	0,00	361.195,06	185.697,26	152.619,33	22.878,47	0,00	491.248,31	173.201,13	168.518,17	81.684,86	241.045,28	263.923,75
SECRETARIA MUNICIPAL DE NEGÓCIOS JURÍDICOS	0,00	3.608,69	3.598,77	9,92	0,00	0,00	812,30	796,40	796,40	0,00	15,90	15,90
SECRETARIA MUNICIPAL DE PLANEJAMENTO	0,00	1.366,94	1.366,94	0,00	0,00	0,00	0,00	0,00	0,00	0,00	0,00	0,00
SECRETARIA MUNICIPAL DE SAÚDE	5.995,00	515.575,88	521.024,88	0,00	546,00	41.563,64	4.094.688,79	1.498.290,32	1.457.604,65	30.502,63	2.648.145,15	2.648.691,15
RESTOS A PAGAR (INTRA-ORÇAMENTÁRIOS) (II)	0,00	1.783,35	0,00	1.783,35	0,00	0,00	0,00	0,00	0,00	0,00	0,00	0,00
Executivo	0,00	1.783,35	0,00	1.783,35	0,00	0,00	0,00	0,00	0,00	0,00	0,00	0,00
SECRETARIA MUNICIPAL DE EDUCAÇÃO, ESPORTE, LAZER E CULTURA	0,00	1.783,35	0,00	1.783,35	0,00	0,00	0,00	0,00	0,00	0,00	0,00	0,00
TOTAL (III) = (I + II)	6.220,64	3.493.096,24	3.319.722,92	156.169,49	23.424,47	517.222,14	13.224.227,11	6.093.554,29	5.952.847,31	488.576,49	7.300.025,45	7.323.449,92

FONTE: Sistema Atende.Net - IPM, Unidade Responsável: Secretaria de Fazenda. Emissão: 26/05/2026, às 08:14:27.

NOTA:

 IRANI JOSE BARROS
 Prefeito

 MARCELO BRANDAO DA SILVA
 Secretário de Fazenda

Assinado de forma digital por MUNICIPIO DE ARAPOTI:75658377000131 em 26/05/2026 17:19



MUNICÍPIO DE ARAPOTI

Prestação de Contas

DEMONSTRATIVO DAS RECEITAS E DESPESAS COM MANUTENÇÃO E DESENVOLVIMENTO DO ENSINO - MDE

Período de Referência: Janeiro a Abril de 2026 / Bimestre Março-Abril

Pág 1 / 8

RREO - ANEXO 8 (LDB, art. 72)

RECEITA RESULTANTE DE IMPOSTOS (Arts. 212 e 212-A da Constituição Federal)

RECEITA RESULTANTE DE IMPOSTOS	PREVISÃO ATUALIZADA	RECEITAS REALIZADAS
	(a)	Até 2º Bimestre (b)
1- RECEITA DE IMPOSTOS	32.471.500,00	9.599.085,87
1.1- Receita Resultante do Imposto sobre a Propriedade Predial e Territorial Urbana - IPTU	4.096.700,00	222.251,15
1.2- Receita Resultante do Imposto sobre Transmissão Inter Vivos - ITBI	2.706.900,00	1.912.815,08
1.3- Receita Resultante do Imposto sobre Serviços de Qualquer Natureza - ISS	13.078.900,00	4.486.576,70
1.4- Receita Resultante do Imposto de Renda Retido na Fonte - IRRF	12.589.000,00	2.977.442,94
2- RECEITA DE TRANSFERÊNCIAS CONSTITUCIONAIS E LEGAIS	137.014.000,00	36.152.351,66
2.1- Cota-Parte FPM	62.050.000,00	16.187.088,16
2.1.1- Parcela referente à CF, art. 159, I, alínea b	54.300.000,00	16.187.088,16
2.1.2- Parcela referente à CF, art. 159, I, alíneas d e e	7.750.000,00	0,00
2.2- Cota-Parte ICMS	59.300.000,00	15.870.663,73
2.3- Cota-Parte IPI-Exportação	864.000,00	213.267,79
2.4- Cota-Parte ITR	5.700.000,00	197.390,30
2.5- Cota-Parte IPVA	9.100.000,00	3.683.941,68
2.6- Cota-Parte IOF-Ouro	0,00	0,00
2.7- Outras Transferências ou Compensações Financeiras Provenientes de Impostos e Transferências Constitucionais	0,00	0,00
3- TOTAL DA RECEITA RESULTANTE DE IMPOSTOS (1 + 2)	169.485.500,00	45.751.437,53
4- TOTAL DESTINADO AO FUNDEB - equivalente a 20% DE ((2.1.1) + (2.2) + (2.3) + (2.4) + (2.5) + (2.7))¹	25.732.800,00	7.230.468,10
5- VALOR MÍNIMO A SER APLICADO ALÉM DO VALOR DESTINADO AO FUNDEB - 5% DE ((2.1.1) + (2.2) + (2.3) + (2.4) + (2.5) + (2.7)) + 25% DE ((1.1) + (1.2) + (1.3) + (1.4) + (2.1.2) + (2.6))	16.518.575,00	4.207.389,05

Assinado de forma digital por MUNICIPIO DE ARAPOTI:75658377000131 em 26/05/2026 17:19



MUNICÍPIO DE ARAPOTI

Prestação de Contas

DEMONSTRATIVO DAS RECEITAS E DESPESAS COM MANUTENÇÃO E DESENVOLVIMENTO DO ENSINO - MDE

Período de Referência: Janeiro a Abril de 2026 / Bimestre Março-Abril

RECEITAS DO FUNDEB RECEBIDAS NO EXERCÍCIO	PREVISÃO ATUALIZADA (a)	RECEITAS REALIZADAS Até 2º Bimestre (b)
6- TOTAL DAS RECEITAS DO FUNDEB RECEBIDAS	22.400.000,00	8.676.553,31
6.1- FUNDEB - Impostos e Transferências de Impostos	22.400.000,00	8.412.646,07
6.1.1- Principal	22.400.000,00	8.359.158,79
6.1.2- Rendimentos de Aplicação Financeira	0,00	53.487,28
6.1.3- Ressarcimento de recursos do Fundeb	0,00	0,00
6.2- FUNDEB - Complementação da União - VAAF	0,00	263.907,24
6.2.1- Principal	0,00	263.907,24
6.2.2- Rendimentos de Aplicação Financeira	0,00	0,00
6.2.3- Ressarcimento de recursos do Fundeb	0,00	0,00
6.3- FUNDEB - Complementação da União - VAAT	0,00	0,00
6.3.1- Principal	0,00	0,00
6.3.2- Rendimentos de Aplicação Financeira	0,00	0,00
6.3.3- Ressarcimento de recursos do Fundeb	0,00	0,00
6.4- FUNDEB - Complementação da União - VAAR	0,00	0,00
6.4.1- Principal	0,00	0,00
6.4.2- Rendimentos de Aplicação Financeira	0,00	0,00
6.4.3- Ressarcimento de recursos do Fundeb	0,00	0,00
7- RESULTADO LÍQUIDO DAS TRANSFERÊNCIAS DO FUNDEB (6.1.1 – 4)	(3.332.800,00)	1.128.690,69

RECURSOS RECEBIDOS EM EXERCÍCIOS ANTERIORES E NÃO UTILIZADOS (SUPERÁVIT)	VALOR
8- TOTAL DOS RECURSOS DE SUPERÁVIT	0,00
8.1- SUPERÁVIT DO EXERCÍCIO IMEDIATAMENTE ANTERIOR	0,00
8.2- SUPERÁVIT RESIDUAL DE OUTROS EXERCÍCIOS	0,00
9- TOTAL DOS RECURSOS DO FUNDEB DISPONÍVEIS PARA UTILIZAÇÃO (6 +8)	8.676.553,31

Assinado de forma digital por MUNICIPIO DE ARAPOTI:75658377000131 em 26/05/2026 17:19



MUNICÍPIO DE ARAPOTI
 Prestação de Contas
DEMONSTRATIVO DAS RECEITAS E DESPESAS COM MANUTENÇÃO E DESENVOLVIMENTO DO ENSINO - MDE
 Período de Referência: Janeiro a Abril de 2026 / Bimestre Março-Abril

DESPESAS COM RECURSOS DO FUNDEB (Por Subfunção)	DOTAÇÃO ATUALIZADA (c)	DESPESAS EMPENHADAS Até 2º Bimestre (d)	DESPESAS LIQUIDADAS Até 2º Bimestre (e)	DESPESAS PAGAS Até 2º Bimestre (f)
10- TOTAL DAS DESPESAS COM RECURSOS DO FUNDEB	22.400.000,00	8.450.583,34	8.450.183,34	8.450.183,34
10.1- PROFISSIONAIS DA EDUCAÇÃO BÁSICA	0,00	0,00	0,00	0,00
10.1.1- Educação Infantil	0,00	0,00	0,00	0,00
10.1.2- Ensino Fundamental	0,00	0,00	0,00	0,00
10.1.3- Educação de Jovens e Adultos	0,00	0,00	0,00	0,00
10.1.4- Educação Especial	0,00	0,00	0,00	0,00
10.1.5- Administração Geral	0,00	0,00	0,00	0,00
10.2- OUTRAS DESPESAS	22.400.000,00	8.450.583,34	8.450.183,34	8.450.183,34
10.2.1- Educação Infantil	850.000,00	10.567,87	10.567,87	10.567,87
10.2.2- Ensino Fundamental	21.550.000,00	8.440.015,47	8.439.615,47	8.439.615,47
10.2.3- Educação de Jovens e Adultos	0,00	0,00	0,00	0,00
10.2.4- Educação Especial	0,00	0,00	0,00	0,00
10.2.5- Administração Geral	0,00	0,00	0,00	0,00
10.2.6- Transporte (Escolar)	0,00	0,00	0,00	0,00
10.2.7- Outras	0,00	0,00	0,00	0,00





MUNICÍPIO DE ARAPOTI
Prestação de Contas
DEMONSTRATIVO DAS RECEITAS E DESPESAS COM MANUTENÇÃO E DESENVOLVIMENTO DO ENSINO - MDE
 Período de Referência: Janeiro a Abril de 2026 / Bimestre Março-Abril

INDICADORES DO FUNDEB				
DESPESAS CUSTEADAS COM RECEITAS DO FUNDEB RECEBIDAS NO EXERCÍCIO	DESPESAS EMPENHADAS	DESPESAS LIQUIDADAS	DESPESAS PAGAS	DESPESAS LIQUIDADAS/ EMPENHADA SEM VALOR SUPERIOR AO TOTAL DAS RECEITAS RECEBIDAS NO EXERCÍCIO
	Até 2º Bimestre (d)	Até 2º Bimestre (e)	Até 2º Bimestre (f)	(i)
11- TOTAL DAS DESPESAS CUSTEADAS COM RECURSOS DO FUNDEB RECEBIDAS NO EXERCÍCIO	8.450.583,34	8.450.183,34	8.450.183,34	0,00
11.1- Total das Despesas custeadas com FUNDEB - Impostos e Transferências de Impostos	8.450.583,34	8.450.183,34	8.450.183,34	37.537,27
11.2- Total das Despesas custeadas com FUNDEB - Complementação da União - VAAF	0,00	0,00	0,00	0,00
11.3- Total das Despesas custeadas com FUNDEB - Complementação da União - VAAT	0,00	0,00	0,00	0,00
11.4- Total das Despesas custeadas com FUNDEB - Complementação da União - VAAR	0,00	0,00	0,00	0,00
12- TOTAL DAS DESPESAS DO FUNDEB COM PROFISSIONAIS DA EDUCAÇÃO BÁSICA	0,00	0,00	0,00	0,00
13- TOTAL DAS DESPESAS CUSTEADAS COM FUNDEB - COMPLEMENTAÇÃO DA UNIÃO - VAAT APLICADAS NA EDUCAÇÃO INFANTIL	0,00	0,00	0,00	0,00
14- TOTAL DAS DESPESAS CUSTEADAS COM FUNDEB - COMPLEMENTAÇÃO DA UNIÃO - VAAT APLICADAS EM DESPESA DE CAPITAL	0,00	0,00	0,00	0,00

INDICADORES - Art. 212-A, inciso XI e § 3º - Constituição Federal ²	VALOR EXIGIDO (j)	VALOR APLICADO (k)	VALOR CONSIDERADO APÓS DEDUÇÕES (l)	% APLICADO (m)
15- Mínimo de 70% do FUNDEB na Remuneração dos Profissionais da Educação Básica	6.073.587,32	0,00	0,00	0,00
16- Percentual da Complementação da União ao FUNDEB (VAAT) na Educação Infantil (INDICADOR IEI)	0,00	0,00	0,00	0,00
17- Mínimo de 15% da Complementação da União ao FUNDEB - VAAT em Despesas de Capital	0,00	0,00	0,00	0,00

INDICADOR - Art.25, § 3º - Lei nº 14.113, de 2020 - (Máximo de 10% de Superávit) ³	VALOR MÁXIMO PERMITIDO (n)	VALOR NÃO APLICADO (o)	VALOR NÃO APLICADO APÓS AJUSTE (p)	VALOR NÃO APLICADO EXCEDENTE AO MÁXIMO PERMITIDO (q)	% NÃO APLICADO (r)
18- Total da Receita Recebida e não Aplicada no Exercício	867.655,33	226.369,97	226.369,97	0,00	2,61

INDICADOR - Art.25, § 3º - Lei nº 14.113, de 2020 - (Aplicação do Superávit de Exercício Anterior) ³	VALOR DE SUPERÁVIT PERMITIDO NO EXERCÍCIO ANTERIOR (s)	VALOR NÃO APLICADO NO EXERCÍCIO ANTERIOR (t)	VALOR DE SUPERÁVIT APLICADO ATÉ O PRIMEIRO QUADRIMESTRE (u)	VALOR APLICADO APÓS O PRIMEIRO QUADRIMESTRE (v)	VALOR TOTAL DE SUPERÁVIT NÃO APLICADO ATÉ O FINAL DO EXERCÍCIO (w)	VALOR DE SUPERÁVIT PERMITIDO NO EXERCÍCIO ANTERIOR NÃO APLICADO NO EXERCÍCIO ATUAL (x)
19- Total das Despesas custeadas com Superávit do FUNDEB	2.297.319,37	0,00	0,00	0,00	0,00	0,00
19.1- Total das Despesas custeadas com FUNDEB - Impostos e Transferências de Impostos	2.272.601,67	0,00	0,00	0,00	0,00	0,00
19.2- Total das Despesas custeadas com FUNDEB - Complementação da União (VAAF + VAAT + VAAR)	24.717,70	0,00	0,00	0,00	0,00	0,00

Assinado de forma digital por MUNICIPIO DE ARAPOTI:75658377000131 em 26/05/2026 17:19

89405830774292291178932029882530344487



MUNICÍPIO DE ARAPOTI
 Prestação de Contas
DEMONSTRATIVO DAS RECEITAS E DESPESAS COM MANUTENÇÃO E DESENVOLVIMENTO DO ENSINO - MDE
 Período de Referência: Janeiro a Abril de 2026 / Bimestre Março-Abril

DESPESAS COM MANUTENÇÃO E DESENVOLVIMENTO DO ENSINO – MDE - CUSTEADAS COM RECEITA DE IMPOSTOS (EXCETO FUNDEB)				
DESPESAS COM AÇÕES TÍPICAS DE MDE - RECEITAS DE IMPOSTOS - EXCETO FUNDEB (Por Subfunção)	DOTAÇÃO ATUALIZADA (e)	DESPESAS EMPENHADAS Até 2º Bimestre (d)	DESPESAS LIQUIDADAS Até 2º Bimestre (e)	DESPESAS PAGAS Até 2º Bimestre (f)
20- TOTAL DAS DESPESAS COM AÇÕES TÍPICAS DE MDE CUSTEADAS COM RECEITAS DE IMPOSTOS	0,00	0,00	0,00	0,00
20.1- Educação Infantil	0,00	0,00	0,00	0,00
20.2- Ensino Fundamental	0,00	0,00	0,00	0,00
20.3- Educação de Jovens e Adultos	0,00	0,00	0,00	0,00
20.4- Educação Especial	0,00	0,00	0,00	0,00
20.5- Administração Geral	0,00	0,00	0,00	0,00
20.6- Transporte (Escolar)	0,00	0,00	0,00	0,00
20.7- Outras	0,00	0,00	0,00	0,00





MUNICÍPIO DE ARAPOTI

Prestação de Contas

DEMONSTRATIVO DAS RECEITAS E DESPESAS COM MANUTENÇÃO E DESENVOLVIMENTO DO ENSINO - MDE

Período de Referência: Janeiro a Abril de 2026 / Bimestre Março-Abril

DESPESAS COM MANUTENÇÃO E DESENVOLVIMENTO DO ENSINO – MDE - CUSTEADAS COM RECEITA DE IMPOSTOS E COM RECURSOS DO FUNDEB				
DESPESAS COM AÇÕES TÍPICAS DE MDE - RECEITAS DE IMPOSTOS E RECURSOS DO FUNDEB(Por Área de Atuação) ⁶	DOTAÇÃO ATUALIZADA (c)	DESPESAS EMPENHADAS Até 2º Bimestre (d)	DESPESAS LIQUIDADAS Até 2º Bimestre (e)	DESPESAS PAGAS Até 2º Bimestre (f)
21- TOTAL DAS DESPESAS COM AÇÕES TÍPICAS DE MDE CUSTEADAS COM RECEITAS DE IMPOSTOS E FUNDEB	22.400.000,00	8.450.583,34	8.450.183,34	8.450.183,34
21.1- EDUCAÇÃO INFANTIL	850.000,00	10.567,87	10.567,87	10.567,87
21.1.1- Creche	0,00	0,00	0,00	0,00
21.1.2- Pré-escola	0,00	0,00	0,00	0,00
21.2- ENSINO FUNDAMENTAL	21.550.000,00	8.440.015,47	8.439.615,47	8.439.615,47

APURAÇÃO DAS DESPESAS PARA FINS DE LIMITE MÍNIMO CONSTITUCIONAL	VALOR
22- TOTAL DAS DESPESAS DE MDE CUSTEADAS COM RECURSOS DE IMPOSTOS = L20(d ou e)	0,00
23- TOTAL DAS RECEITAS TRANSFERIDAS AO FUNDEB = (L4)	7.230.468,10
24- (-) RECEITAS DO FUNDEB NÃO UTILIZADAS NO EXERCÍCIO, EM VALOR SUPERIOR A 10% = L18(q)	0,00
25- (-) SUPERÁVIT PERMITIDO NO EXERCÍCIO IMEDIATAMENTE ANTERIOR NÃO APLICADO NO EXERCÍCIO ATUAL = L19(x)	0,00
26- (-) RESTOS A PAGAR NÃO PROCESSADOS INSCRITOS NO EXERCÍCIO SEM DISPONIBILIDADE FINANCEIRA DE RECURSOS DE IMPOSTOS ⁴	0,00
27- (-) CANCELAMENTO, NO EXERCÍCIO, DE RESTOS A PAGAR INSCRITOS COM DISPONIBILIDADE FINANCEIRA DE RECURSOS DE IMPOSTOS VINCULADOS AO ENSINO = (L30.1)(af)	0,00
28- TOTAL DAS DESPESAS PARA FINS DE LIMITE (22 + 23 - 24 - 25 - 26 - 27)	7.230.468,10

APURAÇÃO DO LIMITE MÍNIMO CONSTITUCIONAL ^{2 e 5}	VALOR EXIGIDO (z)	VALOR APLICADO (aa)	% APLICADO (ab)
29- APLICAÇÃO EM MDE SOBRE A RECEITA RESULTANTE DE IMPOSTOS	11.437.859,38	7.230.468,10	15,80

RESTOS A PAGAR INSCRITOS EM EXERCÍCIOS ANTERIORES DE DESPESAS CONSIDERADAS PARA CUNPRIMENTO DO LIMITE ⁸	SALDO INICIAL (ac)	RP LIQUIDADOS (ad)	RP PAGOS (ae)	RP CANCELADOS (af)	SALDO FINAL (ag) = (ac) - (ae) - (af)
30- RESTOS A PAGAR DE DESPESAS COM MDE	289.360,08	0,00	289.360,08	0,00	0,00
30.1 - Executadas com Recursos de Impostos e Transferências de Impostos	0,00	0,00	0,00	0,00	0,00
30.2 - Executadas com Recursos do FUNDEB - Impostos	289.360,08	0,00	289.360,08	0,00	0,00
30.3 - Executadas com Recursos do FUNDEB - Complementação da União (VAAT + VAAF + VAAR)	0,00	0,00	0,00	0,00	0,00

Assinado de forma digital por MUNICÍPIO DE ARAPOTI:75658377000131 em 26/05/2026 17:19

89405830774292291178932029882530344487



MUNICÍPIO DE ARAPOTI
 Prestação de Contas
DEMONSTRATIVO DAS RECEITAS E DESPESAS COM MANUTENÇÃO E DESENVOLVIMENTO DO ENSINO - MDE
 Período de Referência: Janeiro a Abril de 2026 / Bimestre Março-Abril

OUTRAS INFORMAÇÕES PARA CONTROLE			
RECEITAS ADICIONAIS PARA FINANCIAMENTO DO ENSINO	PREVISÃO ATUALIZADA		RECEITAS REALIZADAS
	(a)		Até 2º Bimestre (b)
31- TOTAL DAS RECEITAS ADICIONAIS PARA FINANCIAMENTO DO ENSINO		1.304.458,80	598.247,34
31.1- RECEITA DE TRANSFERÊNCIAS DO FNDE (INCLUINDO RENDIMENTOS DE APLICAÇÃO FINANCEIRA)		987.000,00	288.229,19
31.1.1- Salário-Educação		0,00	0,00
31.1.2- PDDE		0,00	0,00
31.1.3- PNAE		437.000,00	210.342,49
31.1.4 - PNATE		150.000,00	57.219,56
31.1.5- Outras Transferências do FNDE		400.000,00	20.667,14
31.2- RECEITA DE TRANSFERÊNCIAS DE CONVÊNIOS		0,00	30.466,27
31.3- RECEITA DE ROYALTIES DESTINADOS À EDUCAÇÃO		0,00	0,00
31.4- RECEITA DE OPERAÇÕES DE CRÉDITO VINCULADAS À EDUCAÇÃO		0,00	35.179,55
31.5 - RECEITA DE PRECATÓRIOS - FUNDEF E FUNDEB		0,00	0,00
31.6- OUTRAS RECEITAS PARA FINANCIAMENTO DO ENSINO		317.458,80	244.372,33

OUTRAS DESPESAS COM EDUCAÇÃO (Por Subfunção)º	DOTAÇÃO ATUALIZADA	DESPESAS EMPENHADAS	DESPESAS LIQUIDADAS	DESPESAS PAGAS
	(c)	Até 2º Bimestre (d)	Até 2º Bimestre (e)	Até 2º Bimestre (f)
32- TOTAL DAS OUTRAS DESPESAS COM EDUCAÇÃO	37.269.521,67	11.604.242,81	8.108.215,08	6.965.712,72
32.1- EDUCAÇÃO INFANTIL	2.057.711,32	815.319,56	274.934,78	274.934,78
32.2- ENSINO FUNDAMENTAL	30.066.810,35	8.986.866,74	6.969.539,80	6.051.323,11
32.3- ENSINO MÉDIO	0,00	0,00	0,00	0,00
32.4- ENSINO SUPERIOR	0,00	0,00	0,00	0,00
32.5- ENSINO PROFISSIONAL	0,00	0,00	0,00	0,00
32.6- EDUCAÇÃO DE JOVENS E ADULTOS	0,00	0,00	0,00	0,00
32.7- EDUCAÇÃO ESPECIAL	1.766.000,00	774.305,87	258.101,96	258.101,96
32.8- OUTRAS	3.379.000,00	1.027.750,64	605.638,54	381.352,87

TOTAL GERAL DAS DESPESAS COM EDUCAÇÃO	DOTAÇÃO ATUALIZADA	DESPESAS EMPENHADAS	DESPESAS LIQUIDADAS	DESPESAS PAGAS
	(c)	Até 2º Bimestre (d)	Até 2º Bimestre (e)	Até 2º Bimestre (f)
33- TOTAL GERAL DAS DESPESAS COM EDUCAÇÃO (10 + 20 + 32)	59.553.521,67	20.054.826,15	16.558.398,42	15.415.896,06
33.1- Despesas Correntes	51.720.371,08	19.484.613,93	16.060.681,84	15.120.881,55
33.1.1- Pessoal Ativo	31.465.751,78	13.695.468,37	11.973.112,94	11.952.231,05
33.1.2- Pessoal Inativo	0,00	0,00	0,00	0,00
33.1.3- Transferências às instituições comunitárias, confessionais ou filantrópicas sem fins lucrativos	1.340.000,00	0,00	0,00	0,00
33.1.4- Outras Despesas Correntes	18.914.619,30	5.789.145,56	4.087.568,90	3.168.650,50
33.2- Despesas de Capital	7.833.150,59	570.212,22	497.716,58	295.014,51
33.2.1- Transferências às instituições comunitárias, confessionais ou filantrópicas sem fins lucrativos	0,00	0,00	0,00	0,00
33.2.2- Outras Despesas de Capital	7.833.150,59	570.212,22	497.716,58	295.014,51

Assinado de forma digital por MUNICÍPIO DE ARAPOTI:75658377000131 em 26/05/2026 17:19



MUNICÍPIO DE ARAPOTI
Prestação de Contas
DEMONSTRATIVO DAS RECEITAS E DESPESAS COM MANUTENÇÃO E DESENVOLVIMENTO DO ENSINO - MDE
 Período de Referência: Janeiro a Abril de 2026 / Bimestre Março-Abril

CONTROLE DA DISPONIBILIDADE FINANCEIRA E CONCILIAÇÃO BANCÁRIA	FUNDEB (ah)	SALÁRIO EDUCAÇÃO (ai)
34- DISPONIBILIDADE FINANCEIRA EM 31 DE DEZEMBRO DO EXERCÍCIO ANTERIOR	118.751,11	2.488,75
35- (+) INGRESSO DE RECURSOS ATÉ O BIMESTRE (orçamentário)	8.676.553,31	0,00
36- (-) PAGAMENTOS EFETUADOS ATÉ O BIMESTRE (orçamentário e restos a pagar)	8.739.543,42	0,00
37- (=) DISPONIBILIDADE FINANCEIRA ATÉ O BIMESTRE	55.761,00	2.488,75
38- (+) AJUSTES POSITIVOS (RETENÇÕES E OUTROS VALORES EXTRAORÇAMENTÁRIOS)	0,00	0,00
39- (-) AJUSTES NEGATIVOS (OUTROS VALORES EXTRAORÇAMENTÁRIOS)	0,00	0,00
40- (=) SALDO FINANCEIRO CONCILIADO (Saldo Bancário)	55.761,00	2.488,75

FONTE: Sistema Atende.Net - IPM, Unidade Responsável: MUNICÍPIO DE ARAPOTI. Emissão: 26/05/2026, às 08:16:57.

¹ SE RESULTADO LÍQUIDO DA TRANSFERÊNCIA (7) > 0 = ACRÉSCIMO RESULTANTE DAS TRANSFERÊNCIAS DO FUNDEB,
 SE RESULTADO LÍQUIDO DA TRANSFERÊNCIA (7) < 0 = DECRÉSCIMO RESULTANTE DAS TRANSFERÊNCIAS DO FUNDEB.

² Limites mínimos anuais a serem cumpridos no encerramento do exercício.

³ Art. 25, § 3º, Lei 14.113/2020: "Até 10% (dez por cento) dos recursos recebidos à conta dos Fundos, inclusive relativos à complementação da União, nos termos do § 2º do art. 16 desta Lei, poderão ser utilizados no primeiro quadrimestre do exercício imediatamente subsequente, mediante abertura de crédito adicional.". Utilizados no 1º trimestre do exercício imediatamente subsequente, mediante abertura de crédito adicional.

⁴ Os valores referentes à parcela dos Restos a Pagar inscritos sem disponibilidade financeira vinculada à educação deverão ser informados somente no RREO do último bimestre do exercício.

⁵ Nos cinco primeiros bimestres do exercício o acompanhamento será feito com base na despesa liquidada. No último bimestre do exercício, o valor deverá corresponder ao total da despesa empenhada.

⁶ As linhas representam áreas de atuação e não correspondem exatamente às subfunções da Função Educação. As despesas classificadas nas demais subfunções típicas e nas subfunções atípicas deverão ser rateadas para essas áreas de atuação.

⁷ Valor inscrito em RPNP sem disponibilidade de caixa, que não deve ser considerado na apuração dos indicadores e limites.

⁸ Controle da execução de restos a pagar considerados no cumprimento do limite mínimo dos exercícios anteriores.

NOTA:



89405830774292291178932029882530344487

Assinado de forma digital por MUNICIPIO DE ARAPOTI:75658377000131 em 26/05/2026 17:19



MUNICÍPIO DE ARAPOTI
 Prestação de Contas
DEMONSTRATIVO DAS RECEITAS DE OPERAÇÕES DE CRÉDITO E
DESPESAS DE CAPITAL (REGRA DE OURO)
 Período de Referência: Janeiro a Abril de 2026 / Bimestre Março-Abril

Pág 1 / 1

RREO – ANEXO 9 (LRF, art.53, § 1º, inciso I)

Em Reais

RECEITAS	PREVISÃO ATUALIZADA (a)	RECEITAS REALIZADAS (b)	SALDO NÃO REALIZADO (c) = (a - b)
RECEITAS DE OPERAÇÕES DE CRÉDITO ' (I)	10.000.000,00	0,00	10.000.000,00

DESPESAS	DOTAÇÃO ATUALIZADA (d)	DESPESAS EMPENHADAS (e)	SALDO NÃO EXECUTADO (f) = (d - e)
DESPESAS DE CAPITAL	82.725.058,87	8.694.617,89	74.030.440,98
Investimentos	77.725.058,87	5.190.271,04	72.534.787,83
Inversões Financeiras	0,00	0,00	0,00
Amortização da Dívida	5.000.000,00	3.504.346,85	1.495.653,15
(-) Incentivos Fiscais a Contribuinte	0,00	0,00	0,00
(-) Incentivos Fiscais a Contribuinte por Instituições Financeiras	0,00	0,00	0,00
DESPESA DE CAPITAL LÍQUIDA (II)	82.725.058,87	8.694.617,89	74.030.440,98

RESULTADO PARA APURAÇÃO DA REGRA DE OURO (III) = (II - I)	72.725.058,87	8.694.617,89	64.030.440,98
--	----------------------	---------------------	----------------------

FONTE: Sistema Atende.Net - IPM, Unidade Responsável: Secretaria de Fazenda. Emissão: 26/05/2026, às 08:19:42.

' Operações de Crédito descritas na CF, art. 167, inciso III.

NOTA:



894056830774292291178932029882630344487



MUNICÍPIO DE ARAPOTI - PR
Relatório Resumido da Execução Orçamentária
DEMONSTRATIVO DA PROJEÇÃO ATUARIAL DO REGIME PRÓPRIO DE
PREVIDÊNCIA DOS SERVIDORES

Orçamentos Fiscal e da Seguridade Social
Entidade: 13923 - INSTITUTO DE PREVIDÊNCIA DOS SERVIDORES MUNICIPAIS DE ARAPOTI
Período de Referência: Janeiro a Dezembro de 2026

RREO – ANEXO 10 (LRF, art. 53, § 1º, inciso II)

Em Reais

EXERCÍCIO	PLANO PREVIDENCIÁRIO			
	RECEITAS PREVIDENCIÁRIAS (a)	DESPESAS PREVIDENCIÁRIAS (b)	RESULTADO PREVIDENCIÁRIO (c) = (a - b)	SALDO FINANCEIRO DO EXERCÍCIO (d) = ("d" exerc. Anterior) + (c)
2025	0,00	0,00	0,00	119.818.530,97
2026	28.948.843,59	25.152.145,25	3.796.698,34	123.615.229,31
2027	29.681.754,90	26.735.310,26	2.946.444,64	126.561.673,95
2028	29.762.546,10	28.583.819,84	1.178.726,26	127.740.400,21
2029	29.829.199,48	30.139.898,96	(310.699,48)	127.429.700,73
2030	29.971.758,56	31.110.086,04	(1.138.327,48)	126.291.373,25
2031	30.125.991,14	31.670.861,89	(1.544.870,75)	124.746.502,50
2032	30.270.903,70	32.326.634,62	(2.055.730,92)	122.690.771,58
2033	30.485.959,92	32.425.100,53	(1.939.140,61)	120.751.630,97
2034	30.585.647,70	33.167.010,87	(2.581.363,17)	118.170.267,80
2035	30.533.146,75	35.468.047,13	(4.934.900,38)	113.235.367,42
2036	30.633.950,41	36.635.765,26	(6.001.814,85)	107.233.552,57
2037	30.844.241,86	36.983.127,46	(6.138.885,60)	101.094.666,97
2038	31.011.271,58	37.395.511,00	(6.384.239,42)	94.710.427,55
2039	31.217.613,52	37.325.374,67	(6.107.761,15)	88.602.666,40
2040	31.423.376,19	38.803.758,66	(7.380.382,47)	81.222.283,93
2041	31.371.879,45	41.495.042,25	(10.123.162,80)	71.099.121,13
2042	31.469.290,81	42.377.321,46	(10.908.030,65)	60.191.090,48
2043	31.531.357,96	43.560.692,42	(12.029.334,46)	48.161.756,02
2044	31.617.999,87	44.596.358,90	(12.978.359,03)	35.183.396,99
2045	31.728.502,00	45.361.272,18	(13.632.770,18)	21.550.626,81
2046	31.906.061,32	45.044.197,69	(13.138.136,37)	8.412.490,44
2047	31.998.631,69	45.696.337,63	(13.697.705,94)	(5.285.215,50)
2048	32.086.588,48	46.167.581,58	(14.080.993,10)	(19.366.208,60)
2049	31.942.945,15	49.803.859,13	(17.860.913,98)	(37.227.122,58)
2050	31.861.827,22	51.228.504,75	(19.366.677,53)	(56.593.800,11)
2051	31.911.968,35	51.793.741,31	(19.881.772,96)	(76.475.573,07)
2052	32.008.895,92	51.937.144,19	(19.928.248,27)	(96.403.821,34)
2053	32.176.530,62	51.813.628,11	(19.637.097,49)	(116.040.918,83)
2054	32.159.992,99	53.375.208,12	(21.215.215,13)	(137.256.133,96)
2055	16.483.170,21	53.516.190,38	(37.033.020,17)	(174.289.154,13)
2056	16.497.349,57	53.177.719,08	(36.680.369,51)	(210.969.523,64)
2057	16.540.948,51	52.950.908,65	(36.409.960,14)	(247.379.483,78)
2058	16.573.167,68	52.401.723,54	(35.828.555,86)	(283.208.039,64)
2059	16.565.720,86	52.806.911,28	(36.241.190,42)	(319.449.230,06)
2060	16.575.012,57	53.025.002,51	(36.449.989,94)	(355.899.220,00)
2061	16.573.460,61	52.898.676,61	(36.325.216,00)	(392.224.436,00)
2062	16.588.566,42	52.435.855,47	(35.847.289,05)	(428.071.725,05)
2063	16.617.800,19	52.059.519,21	(35.441.719,02)	(463.513.444,07)
2064	16.638.904,31	51.874.988,41	(35.236.084,10)	(498.749.528,17)
2065	16.655.794,33	52.024.349,25	(35.368.554,92)	(534.118.083,09)
2066	16.641.487,94	51.500.253,68	(34.858.765,74)	(568.976.848,83)
2067	16.669.576,71	50.895.689,34	(34.226.112,63)	(603.202.961,46)
2068	16.702.689,50	50.490.617,03	(33.787.927,53)	(636.990.888,99)
2069	16.719.496,38	50.257.853,46	(33.538.357,08)	(670.529.246,07)
2070	16.716.358,75	49.806.971,75	(33.090.613,00)	(703.619.859,07)
2071	16.737.403,59	50.247.322,89	(33.509.919,30)	(737.129.778,37)
2072	16.680.395,67	49.674.922,23	(32.994.526,56)	(770.124.304,93)
2073	16.687.459,05	49.719.146,00	(33.031.686,95)	(803.155.991,88)
2074	16.677.877,56	51.389.907,22	(34.712.029,66)	(837.868.021,54)
2075	16.538.332,00	51.018.412,45	(34.480.080,45)	(872.348.101,99)
2076	16.524.682,35	50.643.183,13	(34.118.500,78)	(906.466.602,77)
2077	16.508.775,17	50.134.180,75	(33.625.405,58)	(940.092.008,35)
2078	16.511.680,06	49.705.870,17	(33.194.190,11)	(973.286.198,46)
2079	16.505.443,94	49.029.215,07	(32.523.771,13)	(1.005.809.969,59)
2080	16.495.609,60	48.274.521,70	(31.778.912,10)	(1.037.588.881,69)
2081	16.518.966,65	47.563.409,55	(31.044.442,90)	(1.068.633.324,59)
2082	16.532.795,45	46.863.563,06	(30.330.767,61)	(1.098.964.092,20)
2083	16.546.080,98	46.159.190,84	(29.613.109,86)	(1.128.577.202,06)
2084	16.563.754,41	46.125.078,53	(29.561.324,12)	(1.158.138.526,18)
2085	16.503.201,91	45.387.016,94	(28.883.815,03)	(1.187.022.341,21)



MUNICÍPIO DE ARAPOTI - PR
 Relatório Resumido da Execução Orçamentária
DEMONSTRATIVO DA PROJEÇÃO ATUARIAL DO REGIME PRÓPRIO DE
PREVIDÊNCIA DOS SERVIDORES
 Orçamentos Fiscal e da Seguridade Social

Entidade: 13923 - INSTITUTO DE PREVIDENCIA DOS SERVIDORES MUNICIPAIS DE ARAPOTI
 Período de Referência: Janeiro a Dezembro de 2026

2086	16.516.148,09	44.563.953,80	(28.047.805,71)	(1.215.070.146,92)
2087	16.518.880,25	43.616.277,95	(27.097.397,70)	(1.242.167.544,62)
2088	16.528.108,18	42.738.137,91	(26.210.029,73)	(1.268.377.574,35)
2089	16.543.647,57	41.712.858,93	(25.169.211,36)	(1.293.546.785,71)
2090	16.567.910,79	40.869.358,54	(24.301.447,75)	(1.317.848.233,46)
2091	16.579.177,08	39.958.121,60	(23.378.944,52)	(1.341.227.177,98)
2092	16.566.910,35	39.045.866,49	(22.478.956,14)	(1.363.706.134,12)
2093	16.574.341,69	38.230.743,34	(21.656.401,65)	(1.385.362.535,77)
2094	16.577.926,30	37.539.551,37	(20.961.625,07)	(1.406.324.160,84)
2095	16.573.137,62	36.697.436,67	(20.124.299,05)	(1.426.448.459,89)
2096	16.591.799,43	35.909.941,08	(19.318.141,65)	(1.445.766.601,54)
2097	16.605.334,58	35.125.425,17	(18.520.090,59)	(1.464.286.692,13)
2098	16.619.642,78	34.366.953,47	(17.747.310,69)	(1.482.034.002,82)
2099	16.622.993,08	33.562.275,46	(16.939.282,38)	(1.498.973.285,20)
2100	16.619.968,96	32.835.293,05	(16.215.324,09)	(1.515.188.609,29)

FONTE: Sistema Atende.Net - IPM, Unidade Responsável: Secretaria de Fazenda. Emissão: 26/05/2026, às 08:20:40.

¹ A coluna "EXERCÍCIO" identifica os exercícios para as projeções das receitas e despesas. Será apresentada a projeção anual, de pelo menos 75 (setenta e cinco) anos, tendo como ano inicial o ano anterior ao da publicação deste demonstrativo, ano em que os valores demonstrados deverão ser os efetivamente executados.

NOTA:

 IRANI JOSE BARROS
 Prefeito

 MARCELO BRANDAO DA SILVA
 Secretário de Fazenda



8940568307742922911789320298826530344487



MUNICÍPIO DE ARAPOTI - PR
 Relatório Resumido da Execução Orçamentária
DEMONSTRATIVO DA RECEITA DE ALIENAÇÃO DE ATIVOS E APLICAÇÃO DOS RECURSOS
 Orçamentos Fiscal e da Seguridade Social
 Período de Referência: Janeiro a Abril de 2026 / Bimestre Março-Abril

RREO – ANEXO 11 (LRF, art. 53, § 1º, inciso III)

Em Reais

RECEITAS	PREVISÃO ATUALIZADA (a)	RECEITAS REALIZADAS (b)	SALDO (c) = (a-b)
RECEITAS DE ALIENAÇÃO DE ATIVOS (I)	576.300,00	295.426,21	280.873,79
Receita de Alienação de Bens Móveis	150.000,00	111,58	149.888,42
Receita de Alienação de Bens Imóveis	426.300,00	124.809,70	301.490,30
Receita de Alienação de Bens Intangíveis	0,00	0,00	0,00
Receita de Rendimentos de Aplicações Financeiras	0,00	170.504,93	(170.504,93)

DESPESAS	DOTAÇÃO ATUALIZADA (d)	DESPESAS EMPENHADAS (e)	DESPESAS LIQUIDADAS	DESPESAS PAGAS (f)	DESPESAS INSCRITAS EM RESTOS A PAGAR NÃO PROCESSADOS	PAGAMENTO DE RESTOS A PAGAR (g)	SALDO (h) = (d-e)
APLICAÇÃO DOS RECURSOS DA ALIENAÇÃO DE ATIVOS (II)	2.762.311,72	100.485,14	100.485,14	100.485,14	0,00	426.044,58	2.661.826,58
Despesas de Capital	2.762.311,72	100.485,14	100.485,14	100.485,14	0,00	426.044,58	2.661.826,58
Investimentos	2.762.311,72	100.485,14	100.485,14	100.485,14	0,00	426.044,58	2.661.826,58
Inversões Financeiras	0,00	0,00	0,00	0,00	0,00	0,00	0,00
Amortização da Dívida	0,00	0,00	0,00	0,00	0,00	0,00	0,00
Despesas Correntes dos Regimes de Previdência	0,00	0,00	0,00	0,00	0,00	0,00	0,00
Regime Próprio dos Servidores Públicos	0,00	0,00	0,00	0,00	0,00	0,00	0,00

SALDO FINANCEIRO A APLICAR	2025 (i)	2026 (j) = (Ib - (IIf+ IIg))	SALDO ATUAL (k) = (IIIi + IIIj)
VALOR (III)	4.716.801,66	(231.103,51)	4.485.698,15

FONTE: Sistema Atende.Net - IPM, Unidade Responsável: Secretaria de Fazenda. Emissão: 26/05/2026, às 08:23:30.

NOTA:

 IRANI JOSE BARROS
 Prefeito

 MARCELO BRANDAO DA SILVA
 Secretário de Fazenda

Assinado de forma digital por MUNICIPIO DE ARAPOTI:75658377000131 em 26/05/2026 17:19

89405830774292291178932029882530344487



MUNICÍPIO DE ARAPOTI - PR
 Relatório Resumido da Execução Orçamentária
DEMONSTRATIVO DAS RECEITAS E DESPESAS COM AÇÕES E SERVIÇOS PÚBLICOS DE SAÚDE
 Orçamentos Fiscal e da Seguridade Social
 Período de Referência: Janeiro a Abril de 2026 / Bimestre Março-Abril

RREO - ANEXO 12 (LC 141/2012, art. 35)

RS 1,00

RECEITAS RESULTANTES DE IMPOSTOS E TRANSFERÊNCIAS CONSTITUCIONAIS E LEGAIS	PREVISÃO INICIAL	PREVISÃO ATUALIZADA (a)	RECEITAS REALIZADAS	
			Até 2º Bimestre (b)	% (b/a) x 100
RECEITA DE IMPOSTOS (I)	32.471.500,00	32.471.500,00	9.599.085,87	29,56
Receita Resultante do Imposto Predial e Territorial Urbano - IPTU	4.096.700,00	4.096.700,00	222.251,15	5,43
Receita Resultante do Imposto sobre Transmissão Inter Vivos - ITBI	2.706.900,00	2.706.900,00	1.912.815,08	70,66
Receita Resultante do Imposto sobre Serviços de Qualquer Natureza - ISS	13.078.900,00	13.078.900,00	4.486.576,70	34,30
Receita Resultante do Imposto sobre a Renda e Proventos de Qualquer Natureza Retido na Fonte - IRRF	12.589.000,00	12.589.000,00	2.977.442,94	23,65
RECEITA DE TRANSFERÊNCIAS CONSTITUCIONAIS E LEGAIS (II)	129.264.000,00	129.264.000,00	36.152.351,66	27,97
Cota-Parte FPM	54.300.000,00	54.300.000,00	16.187.088,16	29,81
Cota-Parte ITR	5.700.000,00	5.700.000,00	197.390,30	3,46
Cota-Parte IPVA	9.100.000,00	9.100.000,00	3.683.941,68	40,48
Cota-Parte ICMS	59.300.000,00	59.300.000,00	15.870.663,73	26,76
Cota-Parte IPI-Exportação	864.000,00	864.000,00	213.267,79	24,68
Outras Transferências ou Compensações Financeiras Provenientes de Impostos e Transferências Constitucionais	0,00	0,00	0,00	0,00
TOTAL DAS RECEITAS RESULTANTES DE IMPOSTOS E TRANSFERÊNCIAS CONSTITUCIONAIS E LEGAIS - (III) = (I) + (II)	161.735.500,00	161.735.500,00	45.751.437,53	28,29

DESPESAS COM AÇÕES E SERVIÇOS PÚBLICOS DE SAÚDE (ASPS) - POR SUBFUNÇÃO E CATEGORIA ECONÔMICA	DOTAÇÃO INICIAL	DOTAÇÃO ATUALIZADA (c)	DESPESAS EMPENHADAS		DESPESAS LIQUIDADAS		DESPESAS PAGAS	
			Até 2º Bimestre (d)	% (d/c) x 100	Até 2º Bimestre (e)	% (e/c) x 100	Até 2º Bimestre (f)	% (f/c) x 100
ATENÇÃO BÁSICA (IV)	19.060.540,40	18.436.716,06	9.198.731,24	49,89	5.999.181,57	32,54	5.220.185,38	28,31
Despesas Correntes	18.260.540,40	17.636.716,06	9.198.731,24	52,16	5.999.181,57	34,02	5.220.185,38	29,60
Despesas de Capital	800.000,00	800.000,00	0,00	0,00	0,00	0,00	0,00	0,00
ASSISTÊNCIA HOSPITALAR E AMBULATORIAL (V)	18.727.696,80	18.875.106,65	12.182.939,74	64,55	4.897.392,07	25,95	4.728.456,37	25,05
Despesas Correntes	18.205.628,80	18.322.972,65	12.181.240,74	66,48	4.895.693,07	26,72	4.728.456,37	25,81
Despesas de Capital	522.068,00	552.134,00	1.699,00	0,31	1.699,00	0,31	0,00	0,00
SUPORTE PROFILÁTICO E TERAPÊUTICO (VI)	1.300.000,00	1.300.000,00	527.796,54	40,60	191.111,90	14,70	174.673,90	13,44
Despesas Correntes	1.150.000,00	1.150.000,00	527.796,54	45,90	191.111,90	16,62	174.673,90	15,19
Despesas de Capital	150.000,00	150.000,00	0,00	0,00	0,00	0,00	0,00	0,00
VIGILÂNCIA SANITÁRIA (VII)	738.000,00	738.000,00	301.663,63	40,88	297.350,06	40,29	297.234,44	40,28
Despesas Correntes	723.000,00	723.000,00	301.663,63	41,72	297.350,06	41,13	297.234,44	41,11
Despesas de Capital	15.000,00	15.000,00	0,00	0,00	0,00	0,00	0,00	0,00
VIGILÂNCIA EPIDEMIOLÓGICA (VIII)	0,00	0,00	0,00	0,00	0,00	0,00	0,00	0,00
Despesas Correntes	0,00	0,00	0,00	0,00	0,00	0,00	0,00	0,00
Despesas de Capital	0,00	0,00	0,00	0,00	0,00	0,00	0,00	0,00
ALIMENTAÇÃO E NUTRIÇÃO (IX)	0,00	0,00	0,00	0,00	0,00	0,00	0,00	0,00
Despesas Correntes	0,00	0,00	0,00	0,00	0,00	0,00	0,00	0,00
Despesas de Capital	0,00	0,00	0,00	0,00	0,00	0,00	0,00	0,00
OUTRAS SUBFUNÇÕES (X)	3.780.478,56	4.286.959,05	1.864.512,77	43,49	1.641.989,50	38,30	1.588.439,47	37,05
Despesas Correntes	3.121.619,20	3.628.099,69	1.864.512,77	51,39	1.641.989,50	45,26	1.588.439,47	43,78
Despesas de Capital	658.859,36	658.859,36	0,00	0,00	0,00	0,00	0,00	0,00

Assinado de forma digital por MUNICIPIO DE ARAPOTI:75658377000131 em 26/05/2026 17:19



MUNICÍPIO DE ARAPOTI - PR
 Relatório Resumido da Execução Orçamentária
DEMONSTRATIVO DAS RECEITAS E DESPESAS COM AÇÕES E SERVIÇOS PÚBLICOS DE SAÚDE
 Orçamentos Fiscal e da Seguridade Social
 Período de Referência: Janeiro a Abril de 2026 / Bimestre Março-Abril

TOTAL (XI) = (IV + V + VI + VII + VIII + IX + X)	43.606.715,76	43.636.781,76	24.075.643,92	55,17	13.027.025,10	29,85	12.008.989,56	27,52
---	---------------	---------------	---------------	-------	---------------	-------	---------------	-------

<u>APURACÃO DO CUMPRIMENTO DO LIMITE MÍNIMO PARA APLICAÇÃO EM ASPS</u>	DESPESAS EMPENHADAS (d)	DESPESAS LIQUIDADAS (e)	DESPESAS PAGAS (f)
Total das Despesas com ASPS (XII) = (XI)	24.075.643,92	13.027.025,10	12.008.989,56
(-) Restos a Pagar Não Processados Inscritos Indevidamente no Exercício sem Disponibilidade Financeira (XIII)	2.336.965,50	2.336.965,50	2.336.965,50
(-) Despesas Custeadas com Recursos Vinculados à Parcela do Percentual Mínimo que não foi Aplicada em ASPS em Exercícios Anteriores (XIV)	0,00	0,00	0,00
(-) Despesas Custeadas com Disponibilidade de Caixa Vinculada aos Restos a Pagar Cancelados (XV)	0,00	0,00	0,00
(=) VALOR APLICADO EM ASPS (XVI) = (XII - XIII - XIV - XV)	21.738.678,42	10.690.059,60	9.672.024,06
Despesa Mínima a ser Aplicada em ASPS (XVII) = (III) x 15,00 % (LC 141/2012)		6.862.715,63	
Despesa Mínima a ser Aplicada em ASPS (XVII) = (III) x 15,00 % (Lei Orgânica Municipal)		6.862.715,63	
Diferença entre o Valor Aplicado e a Despesa Mínima a ser Aplicada (XVIII) = (XVI (h ou i) - XVII)	14.875.962,79	3.827.343,97	2.809.308,43
Limite não Cumprido (XIX) = (XVIII) (Quando valor for inferior a zero)	0,00	-	-
PERCENTUAL DA RECEITA DE IMPOSTOS E TRANSFERÊNCIAS CONSTITUCIONAIS E LEGAIS APLICADO EM ASPS (XVI / III)*100 (mínimo de 15% conforme LC n° 141/2012 ou % da Lei Orgânica Municipal)	47,51	23,37	-

<u>CONTROLE DO VALOR REFERENTE AO PERCENTUAL MÍNIMO NÃO CUMPRIDO EM EXERCÍCIOS ANTERIORES - ARTIGOS 25 E 26 DA LC 141/2012</u>	LIMITE NÃO CUMPRIDO				
	Saldo Inicial (no exercício atual) (h)	Despesas Custeadas no Exercício de Referência			Saldo Final (não aplicado) (l) = (h - (i ou j))
		Empenhadas (i)	Liquidadas (j)	Pagas (k)	
Diferença de limite não cumprido em 2026	0,00	0,00	0,00	0,00	0,00
Diferença de limite não cumprido em 2025	0,00	0,00	0,00	0,00	0,00
Diferença de limite não cumprido em Exercícios Anteriores	0,00	0,00	0,00	0,00	0,00
TOTAL DA DIFERENÇA DE LIMITE NÃO CUMPRIDO EM EXERCÍCIOS ANTERIORES (XX)	0,00	0,00	0,00	0,00	0,00

Assinado de forma digital por MUNICÍPIO DE ARAPOTI:75658377000131 em 26/05/2026 17:19

89405830774292291178932029882530344487



MUNICÍPIO DE ARAPOTI - PR
 Relatório Resumido da Execução Orçamentária
DEMONSTRATIVO DAS RECEITAS E DESPESAS COM AÇÕES E SERVIÇOS PÚBLICOS DE SAÚDE
 Orçamentos Fiscal e da Seguridade Social
 Período de Referência: Janeiro a Abril de 2026 / Bimestre Março-Abril

CONTROLE DA EXECUÇÃO DOS RESTOS A PAGAR										
CONTROLE DA EXECUÇÃO DOS RESTOS A PAGAR	Valor Mínimo para aplicação em ASPS	Valor aplicado em ASPS no exercício	Valor aplicado além do limite mínimo	Total inscrito em RP no exercício	RPNP Inscritos Indevidamente no Exercício s/ Disponibilidade Financeira	Valor inscrito em RP considerado no Limite¹	Total de RP pagos	Total de RP a pagar	Total de RP cancelados ou prescritos	Diferença entre o valor aplicado além do limite e o total de RP cancelados²
	(m)	(n)	(o) = (n - m), se < 0, então (o) = 0	(p)	(q) = (XIII d)	(r) = (p - (o + q)), se < 0, então (r) = 0	(s)	(t)	(u)	(v) = ((o + q) - u)
Empenhos de 2026	6.862.715,63	21.738.678,42	14.875.962,79	0,00	2.336.965,50	0,00	0,00	0,00	0,00	17.212.928,29
Empenhos de 2025	20.590.000,94	40.491.758,67	19.901.757,73	1.831.272,89	0,00	0,00	1.048.323,74	758.156,74	24.792,41	19.876.965,32
Empenhos de 2024	18.911.130,09	36.058.189,16	17.147.059,07	1.624.624,05	0,00	0,00	875.965,69	14.212,41	734.445,95	16.412.613,12
Empenhos de 2023	16.510.813,68	31.835.740,99	15.324.927,31	1.120.832,51	0,00	0,00	761.243,38	0,00	359.589,13	14.965.338,18
Empenhos de 2022 e anteriores	58.196.015,44	132.093.733,38	73.897.717,94	73.616.432,46	0,00	0,00	4.329.940,81	65.873.885,46	3.412.606,19	70.485.111,75
TOTAL DOS RESTOS A PAGAR CANCELADOS OU PRESCRITOS ATÉ O FINAL DO EXERCÍCIO ATUAL QUE AFETARAM O CUMPRIMENTO DO LIMITE (XXI)										0,00
TOTAL DOS RESTOS A PAGAR CANCELADOS OU PRESCRITOS ATÉ O FINAL DO EXERCÍCIO ANTERIOR QUE AFETARAM O CUMPRIMENTO DO LIMITE (XXII)										0,00
TOTAL DOS RESTOS A PAGAR CANCELADOS OU PRESCRITOS NO EXERCÍCIO ATUAL QUE AFETARAM O CUMPRIMENTO DO LIMITE (XXIII) = (XXI - XXII)										0,00

CONTROLE DE RESTOS A PAGAR CANCELADOS OU PRESCRITOS CONSIDERADOS PARA FINS DE APLICAÇÃO DA DISPONIBILIDADE DE CAIXA CONFORME ARTIGO 24 §1º E 2º DA LC 141/2012	RESTOS A PAGAR CANCELADOS OU PRESCRITOS				
	Saldo Inicial (w)	Despesas Custeadas no Exercício de Referência			Saldo Final (não aplicado) (aa) = (w - (x ou y))
		Empenhadas (x)	Liquidadas (y)	Pagas (z)	
Restos a pagar cancelados ou prescritos em 2026 a compensar (XXIV)	0,00	0,00	0,00	0,00	0,00
Restos a pagar cancelados ou prescritos em 2025 a compensar (XXV)	0,00	0,00	0,00	0,00	0,00
Restos a pagar cancelados ou prescritos em exercícios anteriores a compensar (XXVI)	0,00	660.932,47	660.932,47	660.932,47	0,00
TOTAL DE RESTOS A PAGAR CANCELADOS OU PRESCRITOS A COMPENSAR (XXVII)	0,00	660.932,47	660.932,47	660.932,47	0,00

RECEITAS ADICIONAIS PARA O FINANCIAMENTO DA SAÚDE NÃO COMPUTADAS NO CÁLCULO DO MÍNIMO	PREVISÃO INICIAL	PREVISÃO ATUALIZADA (a)	RECEITAS REALIZADAS	
			Até 2º Bimestre (b)	% (b/a) x 100
RECEITAS DE TRANSFERÊNCIAS PARA A SAÚDE (XXVIII)	5.563.000,00	5.563.000,00	2.224.940,40	40,00
Proveniente da União - Fundo a Fundo	5.080.000,00	5.080.000,00	2.032.260,34	40,01
Proveniente dos Estados	483.000,00	483.000,00	192.680,06	39,89
Proveniente de outros Municípios	0,00	0,00	0,00	0,00
RECEITA DE OPERAÇÕES DE CRÉDITO INTERNAS E EXTERNAS VINCULADAS A SAÚDE (XXIX)	0,00	0,00	0,00	0,00
OUTRAS RECEITAS (XXX)	0,00	0,00	501.602,37	0,00
TOTAL DE RECEITAS ADICIONAIS PARA FINANCIAMENTO DA SAÚDE (XXXI) = (XXVIII + XXIX + XXX)	5.563.000,00	5.563.000,00	2.726.542,77	49,01

Assinado de forma digital por MUNICIPIO DE ARAPOTI:75658377000131 em 26/05/2026 17:19



MUNICÍPIO DE ARAPOTI - PR
 Relatório Resumido da Execução Orçamentária
DEMONSTRATIVO DAS RECEITAS E DESPESAS COM AÇÕES E SERVIÇOS PÚBLICOS DE SAÚDE
 Orçamentos Fiscal e da Seguridade Social
 Período de Referência: Janeiro a Abril de 2026 / Bimestre Março-Abril

DESPESAS COM SAÚDE NÃO COMPUTADAS NO CÁLCULO DO MÍNIMO								
DESPESAS COM SAUDE POR SUBFUNÇÕES E CATEGORIA ECONÔMICA NÃO COMPUTADAS NO CÁLCULO DO MÍNIMO	DOTAÇÃO INICIAL	DOTAÇÃO ATUALIZADA (e)	DESPESAS EMPENHADAS		DESPESAS LIQUIDADAS		DESPESAS PAGAS	
			Até 2º Bimestre (d)	% (d/e) x 100	Até 2º Bimestre (e)	% (e/c) x 100	Até 2º Bimestre (f)	% (f/c) x 100
ATENÇÃO BÁSICA (XXXII)	4.551.000,00	5.576.068,74	1.192.837,90	21,39	902.020,61	16,18	877.882,82	15,74
Despesas Correntes	4.451.000,00	4.965.756,74	1.192.837,90	24,02	902.020,61	18,16	877.882,82	17,68
Despesas de Capital	100.000,00	610.312,00	0,00	0,00	0,00	0,00	0,00	0,00
ASSISTÊNCIA HOSPITALAR E AMBULATORIAL (XXXIII)	799.000,00	1.247.657,92	882.833,17	70,76	648.290,57	51,96	619.795,87	49,68
Despesas Correntes	799.000,00	947.723,92	882.833,17	93,15	648.290,57	68,41	619.795,87	65,40
Despesas de Capital	0,00	299.934,00	0,00	0,00	0,00	0,00	0,00	0,00
SUPORTE PROFILÁTICO E TERAPÊUTICO (XXXIV)	59.000,00	59.000,00	8.932,08	15,14	3.553,29	6,02	914,37	1,55
Despesas Correntes	39.000,00	39.000,00	8.932,08	22,90	3.553,29	9,11	914,37	2,34
Despesas de Capital	20.000,00	20.000,00	0,00	0,00	0,00	0,00	0,00	0,00
VIGILÂNCIA SANITÁRIA (XXXV)	154.000,00	154.000,00	40.485,06	26,29	13.282,94	8,63	698,30	0,45
Despesas Correntes	144.000,00	144.000,00	40.485,06	28,11	13.282,94	9,22	698,30	0,48
Despesas de Capital	10.000,00	10.000,00	0,00	0,00	0,00	0,00	0,00	0,00
VIGILÂNCIA EPIDEMIOLÓGICA (XXXVI)	0,00	0,00	0,00	0,00	0,00	0,00	0,00	0,00
Despesas Correntes	0,00	0,00	0,00	0,00	0,00	0,00	0,00	0,00
Despesas de Capital	0,00	0,00	0,00	0,00	0,00	0,00	0,00	0,00
ALIMENTAÇÃO E NUTRIÇÃO (XXXVII)	0,00	0,00	0,00	0,00	0,00	0,00	0,00	0,00
Despesas Correntes	0,00	0,00	0,00	0,00	0,00	0,00	0,00	0,00
Despesas de Capital	0,00	0,00	0,00	0,00	0,00	0,00	0,00	0,00
OUTRAS SUBFUNÇÕES (XXXVIII)	0,00	0,00	0,00	0,00	0,00	0,00	0,00	0,00
Despesas Correntes	0,00	0,00	0,00	0,00	0,00	0,00	0,00	0,00
Despesas de Capital	0,00	0,00	0,00	0,00	0,00	0,00	0,00	0,00
TOTAL DAS DESPESAS NÃO COMPUTADAS NO CÁLCULO DO MÍNIMO (XXXIX) = (XXXII + XXXIII + XXXIV + XXXV + XXXVI + XXXVII + XXXVIII)	5.563.000,00	7.036.726,66	2.125.088,21	30,20	1.567.147,41	22,27	1.499.291,36	21,31

DESPESAS TOTAIS COM SAÚDE (Computadas e não computadas no cálculo do limite mínimo)	DOTAÇÃO INICIAL	DOTAÇÃO ATUALIZADA (e)	DESPESAS EMPENHADAS		DESPESAS LIQUIDADAS		DESPESAS PAGAS	
			Até 2º Bimestre (d)	% (d/e) x 100	Até 2º Bimestre (e)	% (e/c) x 100	Até 2º Bimestre (f)	% (f/c) x 100
ATENÇÃO BÁSICA (XL) = (IV + XXXII)	23.611.540,40	24.012.784,80	10.391.569,14	43,28	6.901.202,18	28,74	6.098.068,20	25,40
ASSISTÊNCIA HOSPITALAR E AMBULATORIAL (XLI) = (V + XXXIII)	19.526.696,80	20.122.764,57	13.065.772,91	64,93	5.545.682,64	27,56	5.348.252,24	26,58
SUPORTE PROFILÁTICO E TERAPÊUTICO (XLII) = (VI + XXXIV)	1.359.000,00	1.359.000,00	536.728,62	39,49	194.665,19	14,32	175.588,27	12,92
VIGILÂNCIA SANITÁRIA (XLIII) = (VII + XXXV)	892.000,00	892.000,00	342.148,69	38,36	310.633,00	34,82	297.932,74	33,40
VIGILÂNCIA EPIDEMIOLÓGICA (XLIV) = (VIII + XXXVI)	0,00	0,00	0,00	0,00	0,00	0,00	0,00	0,00
ALIMENTAÇÃO E NUTRIÇÃO (XLV) = (XIX + XXXVII)	0,00	0,00	0,00	0,00	0,00	0,00	0,00	0,00
OUTRAS SUBFUNÇÕES (XLVI) = (X + XXXVIII)	3.780.478,56	4.286.959,05	1.864.512,77	43,49	1.641.989,50	38,30	1.588.439,47	37,05
TOTAL DAS DESPESAS COM SAÚDE (XLVII) = (XI + XXXIX)	49.169.715,76	50.673.508,42	26.200.732,13	51,70	14.594.172,51	28,80	13.508.280,92	26,66

FONTE: Sistema Atende.Net - IPM, Unidade Responsável: MUNICÍPIO DE ARAPOTI. Emissão: 26/05/2026, às 08:33:18.

Assinado de forma digital por MUNICÍPIO DE ARAPOTI:75658377000131 em 26/05/2026 17:19



MUNICÍPIO DE ARAPOTI - PR
 Relatório Resumido da Execução Orçamentária
DEMONSTRATIVO DAS RECEITAS E DESPESAS COM AÇÕES E SERVIÇOS PÚBLICOS DE SAÚDE
 Orçamentos Fiscal e da Seguridade Social
 Período de Referência: Janeiro a Abril de 2026 / Bimestre Março-Abril

¹ A coluna de RP Considerado no Limite deve ser comparada com a coluna de RP Pagos. Sempre que os valores pagos de um ano forem maiores que o total de RP Considerado no Limite, todo o restante do RP poderá ser cancelado sem comprometer o limite do respectivo ano.
² O controle dos cancelamentos no quadro específico "Controle dos Restos a Pagar Cancelados para fins de Cumprimento do Limite Mínimo de Despesas com Saúde, conforme o artigo 24 da LC nº 141/2012" será realizado apenas para os exercícios que tiverem valores negativos na coluna "Saldo Excedente".
³ Essas despesas são consideradas executadas pelo ente transferidor.

NOTA:



894058307742922911789320298825303044487

Assinado de forma digital por MUNICIPIO DE ARAPOTI:75658377000131 em 26/05/2026 17:19



MUNICÍPIO DE ARAPOTI - PR
 Relatório Resumido da Execução Orçamentária
DEMONSTRATIVO DAS PARCERIAS PÚBLICO-PRIVADAS
 Orçamentos Fiscal e da Seguridade Social
 Período de Referência: Janeiro a Abril de 2026 / Bimestre Março-Abril

RREO - Anexo 13 (Lei nº 11.079, de 30.12.2004, arts. 22, 25 e 28)

Em reais

IMPACTOS DAS CONTRATACÕES DE PPP	SALDO TOTAL EM 31 DE DEZEMBRO DO EXERCÍCIO ANTERIOR	SALDO FINAL	
		Até 2º Bimestre	
TOTAL DE ATIVOS	0,00	0,00	0,00
Ativos Constituídos pela SPE	0,00	0,00	0,00
TOTAL DE PASSIVOS	0,00	0,00	0,00
Obrigações decorrentes de Ativos Constituídos pela SPE	0,00	0,00	0,00
Provisões de PPP	0,00	0,00	0,00
Outros Passivos	0,00	0,00	0,00
ATOS POTENCIAIS PASSIVOS	0,00	0,00	0,00
Obrigações contratuais	0,00	0,00	0,00
Riscos não Provisionados	0,00	0,00	0,00
Garantias concedidas	0,00	0,00	0,00
Outros Passivos Contingentes	0,00	0,00	0,00

DESPESAS DE PPP	EXERCÍCIO ANTERIOR	EXERCÍCIO CORRENTE (2026)	2027	2028	2029	2030	2031	2032	2033	2034	2035
DO ENTE FEDERADO, EXCETO ESTATAIS NÃO DEPENDENTES (I) = (I.1 + I.2)	0,00	0,00	0,00	0,00	0,00	0,00	0,00	0,00	0,00	0,00	0,00
Contratadas (I.1)	0,00	0,00	0,00	0,00	0,00	0,00	0,00	0,00	0,00	0,00	0,00
A contratar (I.2)	0,00	0,00	0,00	0,00	0,00	0,00	0,00	0,00	0,00	0,00	0,00
DAS ESTATAIS NÃO-DEPENDENTES (II) = (II.1 + II.2)	0,00	0,00	0,00	0,00	0,00	0,00	0,00	0,00	0,00	0,00	0,00
Contratadas (II.1)	0,00	0,00	0,00	0,00	0,00	0,00	0,00	0,00	0,00	0,00	0,00
A contratar (II.2)	0,00	0,00	0,00	0,00	0,00	0,00	0,00	0,00	0,00	0,00	0,00
TOTAL DAS DESPESAS DE PPP (III) = (I + II)	0,00	0,00	0,00	0,00	0,00	0,00	0,00	0,00	0,00	0,00	0,00
RECEITA CORRENTE LÍQUIDA (RCL) (IV)	173.033.700,74	192.456.662,63	192.456.662,63	192.456.662,63	192.456.662,63	192.456.662,63	192.456.662,63	192.456.662,63	192.456.662,63	192.456.662,63	192.456.662,63
TOTAL DAS DESPESAS CONSIDERADAS PARA O LIMITE (I)	0,00	0,00	0,00	0,00	0,00	0,00	0,00	0,00	0,00	0,00	0,00
TOTAL DAS DESPESAS CONSIDERADAS PARA O LIMITE / RCL (%) (V) = (I / IV)	0,00	0,00	0,00	0,00	0,00	0,00	0,00	0,00	0,00	0,00	0,00

FONTE: Sistema Atende.Net - IPM, Unidade Responsável: Secretaria de Fazenda. Emissão: 26/05/2026, às 08:43:11.

NOTA:

 IRANI JOSE BARROS
 Prefeito

 MARCELO BRANDAO DA SILVA
 Secretário de Fazenda

Assinado de forma digital por MUNICIPIO DE ARAPOTI:75658377000131 em 26/05/2026 17:19



MUNICÍPIO DE ARAPOTI - PR
 Relatório Resumido da Execução Orçamentária
DEMONSTRATIVO SIMPLIFICADO DO RELATÓRIO RESUMIDO DA EXECUÇÃO ORÇAMENTÁRIA
 Orçamentos Fiscal e da Seguridade Social
 Período de Referência: Janeiro a Abril de 2026 / Bimestre Março-Abril

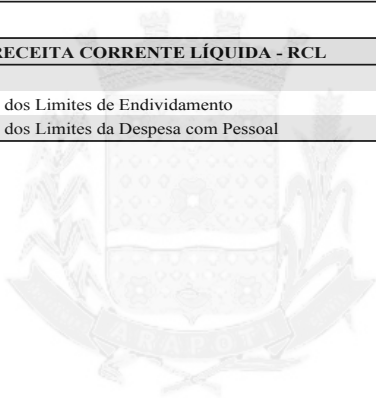
RREO - Anexo 14 (LRF, Art. 48)

Em Reais

BALANÇO ORÇAMENTÁRIO	Até 2º Bimestre
RECEITAS	
Previsão Inicial	204.457.000,00
Previsão Atualizada	256.475.017,87
Receitas Realizadas	60.165.428,42
Déficit Orçamentário	0,00
Saldos de Exercícios Anteriores (Utilizados para Créditos Adicionais)	6.738.799,27
DESPESAS	
Dotação Inicial	200.257.000,00
Dotação Atualizada	259.013.817,14
Despesas Empenhadas	87.402.850,69
Despesas Liquidadas	54.239.983,81
Despesas Pagas	48.771.318,17
Superávit Orçamentário	5.925.444,61

DESPESAS POR FUNÇÃO/SUBFUNÇÃO	Até 2º Bimestre
Despesas Empenhadas	87.402.850,69
Despesas Liquidadas	54.239.983,81

RECEITA CORRENTE LÍQUIDA - RCL	Até 2º Bimestre
Receita Corrente Líquida	174.954.914,27
Receita Corrente Líquida Ajustada para Cálculo dos Limites de Endividamento	174.446.921,27
Receita Corrente Líquida Ajustada para Cálculo dos Limites da Despesa com Pessoal	172.249.901,27



Assinado de forma digital por MUNICIPIO DE ARAPOTI:75658377000131 em 26/05/2026 17:19

8940583077429229117893202988253030344487



MUNICÍPIO DE ARAPOTI - PR
 Relatório Resumido da Execução Orçamentária
DEMONSTRATIVO SIMPLIFICADO DO RELATÓRIO RESUMIDO DA EXECUÇÃO ORÇAMENTÁRIA
 Orçamentos Fiscal e da Seguridade Social
 Período de Referência: Janeiro a Abril de 2026 / Bimestre Março-Abril

RECEITAS E DESPESAS DO REGIME PRÓPRIO DE PREVIDÊNCIA DOS SERVIDORES E DO SISTEMA DE PROTEÇÃO SOCIAL DOS MILITARES	Até 2º Bimestre
Fundo em Capitalização (PLANO PREVIDENCIÁRIO)	0,00
Receitas Previdenciárias Realizadas	0,00
Despesas Previdenciárias Empenhadas	0,00
Despesas Previdenciárias Liquidadas	0,00
Despesas Previdenciárias Pagas	0,00
Resultado Previdenciário	0,00
Fundo em Repartição (PLANO FINANCEIRO)	0,00
Receitas Previdenciárias Realizadas	0,00
Despesas Previdenciárias Empenhadas	0,00
Despesas Previdenciárias Liquidadas	0,00
Despesas Previdenciárias Pagas	0,00
Resultado Previdenciário	0,00
Sistema de Proteção Social dos Militares - Inativos e Pensionistas	0,00
Receitas Realizadas	0,00
Despesas Empenhadas	0,00
Despesas Liquidadas	0,00
Despesas Pagas	0,00
Resultado Associado às Pensões e aos Inativos Militares	0,00

RESULTADOS NOMINAL E PRIMÁRIO	Meta fixada no anexo de metas fiscais da LDO (a)	Resultado apurado Até 2º Bimestre (b)	% em Relação à Meta (b/a)
RESULTADO PRIMÁRIO (SEM RPPS) - Acima da Linha	819.943,00	4.283.529,51	522,42
RESULTADO NOMINAL (SEM RPPS) - Abaixo da Linha	0,00	1.592.452,56	0,00

Assinado de forma digital por MUNICIPIO DE ARAPOTI:75658377000131 em 26/05/2026 17:19

89405830774292291178932029882530344487



MUNICÍPIO DE ARAPOTI - PR
 Relatório Resumido da Execução Orçamentária
DEMONSTRATIVO SIMPLIFICADO DO RELATÓRIO RESUMIDO DA EXECUÇÃO ORÇAMENTÁRIA
 Orçamentos Fiscal e da Seguridade Social
 Período de Referência: Janeiro a Abril de 2026 / Bimestre Março-Abril

RESTOS A PAGAR A PAGAR POR PODER E MINISTÉRIO PÚBLICO	Inscrição	Canc. Até 2º Bimestre	Pag. Até 2º Bimestre	Saldo a pagar
RESTOS A PAGAR PROCESSADOS	3.499.316,88	156.169,49	3.319.722,92	23.424,47
Poder Executivo	3.499.316,88	156.169,49	3.319.722,92	23.424,47
Poder Legislativo	0,00	0,00	0,00	0,00
Poder Judiciário	0,00	0,00	0,00	0,00
Ministério Público	0,00	0,00	0,00	0,00
Defensoria Pública	0,00	0,00	0,00	0,00
RESTOS A PAGAR NÃO-PROCESSADOS	13.741.449,25	488.576,49	5.952.847,31	7.300.025,45
Poder Executivo	13.741.449,25	488.576,49	5.952.847,31	7.300.025,45
Poder Legislativo	0,00	0,00	0,00	0,00
Poder Judiciário	0,00	0,00	0,00	0,00
Ministério Público	0,00	0,00	0,00	0,00
Defensoria Pública	0,00	0,00	0,00	0,00
TOTAL	17.240.766,13	644.745,98	9.272.570,23	7.323.449,92

DESPESAS COM MANUTENÇÃO E DESENVOLVIMENTO DO ENSINO	Valor Apurado Até 2º Bimestre	Limites Constitucionais Anuais	
		% Mínimo a Aplicar no Exercício	% Aplicado Até 2º Bimestre
Mínimo Anual de 25% das Receitas de Impostos na Manutenção e Desenvolvimento do Ensino	7.230.468,10	25,00	15,80
Mínimo Anual de 70% do FUNDEB na Remuneração dos Profissionais da Educação Básica	0,00	70,00	0,00
Percentual de 50% da Complementação da União ao FUNDEB (VAAT) na Educação Infantil	0,00	50,00	0,00
Mínimo de 15% da Complementação da União ao FUNDEB (VAAT) em Despesas de Capital	0,00	15,00	0,00

RECEITAS DE OPERAÇÕES DE CRÉDITO E DESPESAS DE CAPITAL	Valor Apurado Até 2º Bimestre	Saldo Não Realizado
Receita de Operação de Crédito	0,00	10.000.000,00
Despesa de Capital Líquida	8.694.617,89	74.030.440,98

PROJEÇÃO ATUARIAL DOS REGIMES DE PREVIDÊNCIA E DO SISTEMA DE PROTEÇÃO SOCIAL DOS MILITARES	Exercício	10º Exercício	20º Exercício	35º Exercício
Fundo em Capitalização (Plano Previdenciário)	0,00	0,00	0,00	0,00
Receitas Previdenciárias	0,00	0,00	0,00	0,00
Despesas Previdenciárias	0,00	0,00	0,00	0,00
Resultado Previdenciário	0,00	0,00	0,00	0,00
Fundo em Repartição (Plano Financeiro)	0,00	0,00	0,00	0,00
Receitas Previdenciárias	0,00	0,00	0,00	0,00
Despesas Previdenciárias	0,00	0,00	0,00	0,00
Resultado Previdenciário	0,00	0,00	0,00	0,00
Pensões e Inativos Militares	0,00	0,00	0,00	0,00
Receitas de Contribuições	0,00	0,00	0,00	0,00
Despesas com Pensões e Inativos	0,00	0,00	0,00	0,00
Resultado Associado às Pensões e aos Inativos Militares	0,00	0,00	0,00	0,00

Assinado de forma digital por MUNICÍPIO DE ARAPOTI:75658377000131 em 26/05/2026 17:19

89405830774292291178932029882530344487



MUNICÍPIO DE ARAPOTI - PR
 Relatório Resumido da Execução Orçamentária
DEMONSTRATIVO SIMPLIFICADO DO RELATÓRIO RESUMIDO DA EXECUÇÃO ORÇAMENTÁRIA
 Orçamentos Fiscal e da Seguridade Social
 Período de Referência: Janeiro a Abril de 2026 / Bimestre Março-Abril

RECEITA DA ALIENAÇÃO DE ATIVOS E APLICAÇÃO DOS RECURSOS	Valor Apurado Até 2º Bimestre	Saldo a Realizar
Receitas de Alienação de Ativos	295.426,21	280.873,79
Aplicação dos Recursos da Alienação de Ativos	100.485,14	2.661.826,58

DESPESAS COM AÇÕES E SERVIÇOS PÚBLICOS DE SAÚDE	Valor Apurado Até 2º Bimestre	Limite Constitucional Anual	
		% Mínimo a Aplicar no Exer.	% Aplicado Até 2º Bimestre
Despesas com Ações e Serviços Públicos de Saúde executadas com recursos de impostos	0,00	15,00	0,00

DESPESAS DE CARÁTER CONTINUADO DERIVADAS DE PPP	Valor Apurado no Exercício Corrente
Total das Despesas Consideradas para o Limite / RCL (%)	0,00

FONTE: Sistema Atende.Net - IPM, Unidade Responsável: Secretaria de Fazenda. Emissão: 26/05/2026, às 08:54:32.

NOTA:

 IRANI JOSE BARROS
 Prefeito

 MARCELO BRANDAO DA SILVA
 Secretário de Fazenda



Assinado de forma digital por MUNICIPIO DE ARAPOTI:75658377000131 em 26/05/2026 17:19

89405830774292291178932029882530344487



MUNICÍPIO DE ARAPOTI - PR
 Relatório de Gestão Fiscal
DEMONSTRATIVO DA DESPESA COM PESSOAL
 Orçamentos Fiscal e da Seguridade Social
 Poder: Executivo
 Período de Referência: Maio de 2025 a Abril de 2026 / Bimestre Março-Abril

RGF - ANEXO 1 (LRF, art. 55, inciso I, alínea "a")

RS 1,00

DESPESA COM PESSOAL	DESPESAS EXECUTADAS (Últimos 12 Meses)												INSCRITAS EM RESTOS A PAGAR NÃO PROCESSADOS (b)	
	LIQUIDADAS													
	Mai/2025	Jun/2025	Jul/2025	Ago/2025	Set/2025	Out/2025	Nov/2025	Dez/2025	Jan/2026	Fev/2026	Mar/2026	Abr/2026		TOTAL (ÚLTIMOS 12 MESES) (a)
DESPESA BRUTA COM PESSOAL (I)	6.634.648,71	8.466.696,70	6.516.100,35	6.226.810,41	6.216.086,65	6.385.991,09	6.091.351,21	9.970.968,40	6.760.592,41	7.012.731,25	7.252.912,01	6.944.736,85	84.479.626,04	0,00
Pessoal Ativo	6.622.770,27	8.466.696,70	6.176.401,47	6.234.086,25	6.216.086,65	6.268.075,82	6.091.351,21	9.965.045,07	6.621.878,50	7.012.731,25	7.252.912,01	6.944.736,85	83.872.772,05	0,00
Vencimentos, Vantagens e Outras Despesas Variáveis	5.872.734,89	7.713.072,81	5.426.948,77	5.483.253,40	5.455.206,40	5.496.705,92	5.314.963,60	8.461.242,15	5.810.501,57	6.195.999,97	6.434.887,74	6.116.227,94	73.781.745,16	0,00
Obrigações Patronais	750.035,38	753.623,89	749.452,70	750.832,85	760.880,25	771.369,90	776.387,61	1.503.802,92	811.376,93	816.731,28	818.024,27	828.508,91	10.091.026,89	0,00
Pessoal Inativo e Pensionistas	11.878,44	0,00	339.698,88	(7.275,84)	0,00	117.915,27	0,00	5.923,33	138.713,91	0,00	0,00	0,00	606.853,99	0,00
Aposentadorias, Reserva e Reformas	11.878,44	0,00	339.698,88	(7.275,84)	0,00	117.915,27	0,00	5.923,33	138.713,91	0,00	0,00	0,00	606.853,99	0,00
Pensões	0,00	0,00	0,00	0,00	0,00	0,00	0,00	0,00	0,00	0,00	0,00	0,00	0,00	0,00
Outras despesas de pessoal decorrentes de contratos de terceirização ou de contratação de forma indireta (§ 1º do art. 18 da LRF)	0,00	0,00	0,00	0,00	0,00	0,00	0,00	0,00	0,00	0,00	0,00	0,00	0,00	0,00
Despesa com Pessoal não Executada Orçamentariamente	0,00	0,00	0,00	0,00	0,00	0,00	0,00	0,00	0,00	0,00	0,00	0,00	0,00	0,00
DESPESAS NÃO COMPUTADAS (II) (§ 1º do art. 19 da LRF)	660.618,20	329.001,68	970.353,93	387.636,74	638.583,99	765.547,75	2.670,72	636.926,08	153.770,63	426.933,63	651.101,90	115.709,78	5.738.855,03	0,00
Indeniza. por Demissão e Incentivos à Demissão Voluntária	65.331,42	0,00	339.698,88	349.535,06	251.104,68	118.213,35	0,00	0,00	153.713,91	261.565,80	0,00	0,00	1.539.163,10	0,00
Decorrentes de Decisão Judicial de Período Anterior ao da Apuração	209.805,89	329.001,68	260.554,41	38.101,68	38.815,71	293.088,05	2.670,72	226.262,55	56,72	165.367,83	131.635,27	115.709,78	1.811.070,29	0,00
Despesas de Exercícios Anteriores de Período Anterior ao da Apuração	0,00	0,00	0,00	0,00	0,00	0,00	0,00	0,00	0,00	0,00	0,00	0,00	0,00	0,00
Inativos e Pensionistas com Recursos Vinculados	0,00	0,00	0,00	0,00	0,00	0,00	0,00	0,00	0,00	0,00	0,00	0,00	0,00	0,00
Agentes Comunitários de Saúde e Combate as Endemias com Rec. Vinculados (CF, art. 198 Ins 11)	385.480,89	0,00	370.100,64	0,00	348.663,60	354.246,35	0,00	410.663,53	0,00	0,00	519.466,63	0,00	2.388.621,64	0,00
Parcela dedutível referente ao piso salarial do Enfermeiro, Técnico de Enfermagem, Auxiliar de Enfermagem e Parteira (ADCT, art. 38 Ins. 2)	0,00	0,00	0,00	0,00	0,00	0,00	0,00	0,00	0,00	0,00	0,00	0,00	0,00	0,00
Outras Deduções Constitucionais ou Legais	0,00	0,00	0,00	0,00	0,00	0,00	0,00	0,00	0,00	0,00	0,00	0,00	0,00	0,00
DESPESA LÍQUIDA COM PESSOAL (III) = (I - II)	5.974.030,51	8.137.695,02	5.545.746,42	5.839.173,67	5.577.502,66	5.620.443,34	6.088.680,49	9.334.042,32	6.606.821,78	6.585.797,62	6.601.810,11	6.829.027,07	78.740.771,01	0,00

APURAÇÃO DO CUMPRIMENTO DO LIMITE LEGAL	VALOR	% SOBRE A RCL AJUSTADA
RECEITA CORRENTE LÍQUIDA - RCL (IV)	174.954.914,27	-
(-) Transferências obrigatórias da União relativas às emendas individuais (art. 166-A, § 1º, da CF)	507.993,00	-
(-) Transferências obrigatórias da União relativas às emendas de bancada (Art. 166 Ins. 16 da CF)	0,00	-
(-) Transferências da união relativas a remuneração dos agentes comunitários de saúde e de combate a endemias (CF, art. 198 ins. 11)	2.197.020,00	-
(-) Outras Deduções Constitucionais ou Legais	0,00	-
RECEITA CORRENTE LÍQUIDA AJUSTADA PARA CÁLCULO DOS LIMITES DA DESPESA COM PESSOAL (V)	172.249.901,27	-
DESPESA TOTAL COM PESSOAL - DTP (VI) = (IIIa + IIIb)	78.740.771,01	45,71
LIMITE MÁXIMO (VII) (incisos I, II e III, art. 20 da LRF)	93.014.946,69	54,00
LIMITE PRUDENCIAL (VIII) = (0,95 x IX) (parágrafo único do art. 22 da LRF)	88.364.199,36	51,30
LIMITE DE ALERTA (IX) = (0,90 x IX) (inciso II do §1º do art. 59 da LRF)	83.713.452,02	48,60

FONTE: Sistema Atende.Net - IPM, Unidade Responsável: Secretaria de Fazenda. Emissão: 26/05/2026, às 08:51:24.

Assinado de forma digital por MUNICIPIO DE ARAPOTI:75658377000131 em 26/05/2026 17:19



MUNICÍPIO DE ARAPOTI - PR
 Relatório de Gestão Fiscal
DEMONSTRATIVO DA DESPESA COM PESSOAL
 Orçamentos Fiscal e da Seguridade Social
 Poder: Executivo
 Período de Referência: Maio de 2025 a Abril de 2026 / Bimestre Março-Abril

¹ Nos demonstrativos elaborados no primeiro e no segundo quadrimestre de cada exercício, os valores de restos a pagar não processados inscritos em 31 de dezembro do exercício anterior continuarão a ser informados nesse campo. Esses valores não sofrem alteração pelo seu processamento, e somente no caso de cancelamento podem ser excluídos.

NOTA:

Tabela 1.1

TRAJETÓRIA DE RETORNO AO LIMITE DA DESPESA TOTAL COM PESSOAL								
2026 2º Bimestre			Exercício do primeiro período seguinte Primeiro período seguinte			Exercício do segundo período seguinte Segundo período seguinte		
Limite Máximo	% DTP	% Excedente	Redutor mínimo de 1/3 do Excedente	Limite	% DTP	Redutor Residual	Limite	% DTP
(a)	(b)	(c) = (b-a)	(d) = (1/3*c)	(e) = (b-d)	(f)	(g) = (f-a)	(h) = (a)	(i)
0,00	0,00	0,00	0,00	0,00	0,00	0,00	0,00	0,00

¹ DTP corresponde à Despesa Total com Pessoal.

Tabela 1.2

PARÂMETROS PARA REDUÇÃO DO EXCEDENTE DE DTP (art. 15 da LC 178/2021)	Percentual
Limite Máximo (IX) (%) (LRF, art. 20) ¹	54,00
DTP em 2025 (XII) (%)	0,00
Excedente em 2025 (XIII) = (XII - IX) (%)	(54,00)
Redutor anual (XIV) = (0,10 x XIII) (%)	(5,40)

TRAJETÓRIA DE RETORNO AO LIMITE DA DESPESA TOTAL COM PESSOAL (art. 15 da LC 178/2021)												
	2021	2022	2023	2024	2025	2026	2027	2028	2029	2030	2031	2032
RECEITA CORRENTE LÍQUIDA AJUSTADA PARA CÁLCULO DOS LIMITES DA DESPESA COM PESSOAL (VII) ²	0,00	0,00	0,00	0,00	0,00	172.249.901,27	0,00	0,00	0,00	0,00	0,00	0,00
DESPESA TOTAL COM PESSOAL - DTP (VIII) ³	0,00	0,00	0,00	0,00	0,00	78.740.771,01	0,00	0,00	0,00	0,00	0,00	0,00
% DTP (VIII/VII)	0,00	0,00	0,00	0,00	0,00	45,71	0,00	0,00	0,00	0,00	0,00	0,00
LIMITE CONFORME ART. 15 DA LC 178/2021 (%)	0,00	0,00	0,00	0,00	0,00	0,00	0,00	0,00	0,00	0,00	0,00	0,00

¹ Conforme quadro "APURAÇÃO DO CUMPRIMENTO DO LIMITE LEGAL" do exercício respectivo.

² Conforme quadro "APURAÇÃO DO CUMPRIMENTO DO LIMITE LEGAL" do exercício respectivo.

³ Conforme quadro "APURAÇÃO DO CUMPRIMENTO DO LIMITE LEGAL" do exercício respectivo.

 IRANI JOSE BARROS
 Prefeito

 MARCELO BRANDAO DA SILVA
 Secretário de Fazenda

Assinado de forma digital por MUNICIPIO DE ARAPOTI:75658377000131 em 26/05/2026 17:19



MUNICÍPIO DE ARAPOTI - PR
 Relatório de Gestão Fiscal
DEMONSTRATIVO DA DÍVIDA CONSOLIDADA LÍQUIDA
 Orçamentos Fiscal e da Seguridade Social
 Período de Referência: Janeiro a Abril de 2026 / Bimestre Março-Abril

RGF - ANEXO 2 (LRF, art. 55, inciso I, alínea "b")

RS 1,00

DÍVIDA CONSOLIDADA	SALDO DO EXERCÍCIO ANTERIOR	SALDO DO EXERCÍCIO DE 2026					
		Até 1º Bimestre	Até 2º Bimestre	Até 3º Bimestre	Até 4º Bimestre	Até 5º Bimestre	Até 6º Bimestre
DÍVIDA CONSOLIDADA - DC (I)	29.933.170,26	29.040.058,72	27.462.471,02	0,00	0,00	0,00	0,00
Dívida Mobiliária	351.884,75	351.884,76	205.304,51	0,00	0,00	0,00	0,00
Dívida Contratual	29.581.285,51	28.688.173,96	27.257.166,51	0,00	0,00	0,00	0,00
Empréstimos	22.418.588,50	21.821.725,09	20.538.841,71	0,00	0,00	0,00	0,00
Internos	22.418.588,50	21.821.725,09	20.538.841,71	0,00	0,00	0,00	0,00
Externos	0,00	0,00	0,00	0,00	0,00	0,00	0,00
Reestruturação da Dívida de Estados e Municípios	0,00	0,00	0,00	0,00	0,00	0,00	0,00
Financiamentos	0,00	0,00	0,00	0,00	0,00	0,00	0,00
Internos	0,00	0,00	0,00	0,00	0,00	0,00	0,00
Externos	0,00	0,00	0,00	0,00	0,00	0,00	0,00
Parcelamento e Renegociação de dívidas	7.162.697,01	6.866.448,87	6.718.324,80	0,00	0,00	0,00	0,00
De Tributos	0,00	0,00	0,00	0,00	0,00	0,00	0,00
De Contribuições Previdenciárias	0,00	0,00	0,00	0,00	0,00	0,00	0,00
De Demais Contribuições Sociais	7.162.697,01	6.866.448,87	6.718.324,80	0,00	0,00	0,00	0,00
Do FGTS	0,00	0,00	0,00	0,00	0,00	0,00	0,00
Com Instituição Não financeira	0,00	0,00	0,00	0,00	0,00	0,00	0,00
Demais Dívidas Contratuals	0,00	0,00	0,00	0,00	0,00	0,00	0,00
Precatórios posteriores a 05/05/2000 (inclusive) - Vencidos e não pagos	0,00	0,00	0,00	0,00	0,00	0,00	0,00
Outras Dívidas	0,00	0,00	0,00	0,00	0,00	0,00	0,00
DEDUÇÕES (II)	34.472.919,97	36.587.460,48	33.594.673,29	0,00	0,00	0,00	0,00
Disponibilidade de Caixa ¹	34.472.919,97	36.587.460,48	33.594.673,29	0,00	0,00	0,00	0,00
Disponibilidade de Caixa Bruta	34.607.911,99	37.154.328,08	33.861.131,96	0,00	0,00	0,00	0,00
(-) Restos a Pagar Processados	6.220,64	480.081,12	164.131,45	0,00	0,00	0,00	0,00
(-) Depósitos Restituíveis e Valores Vinculados	128.771,38	86.786,48	102.327,22	0,00	0,00	0,00	0,00
Demais Haveres Financeiros	0,00	0,00	0,00	0,00	0,00	0,00	0,00
DÍVIDA CONSOLIDADA LÍQUIDA (DCL) (III) = (I-II)	(4.539.749,71)	(7.547.401,76)	(6.132.202,27)	0,00	0,00	0,00	0,00
RECEITA CORRENTE LÍQUIDA - RCL (IV)	173.033.700,74	174.489.570,72	174.954.914,27	0,00	0,00	0,00	0,00
(-) Transferências obrigatórias da União relativas às emendas individuais (art. 166-A, § 1º, da CF) (V)	507.993,00	507.993,00	507.993,00	0,00	0,00	0,00	0,00
RECEITA CORRENTE LÍQUIDA AJUSTADA PARA CÁLCULO DOS LIMITES DE ENDIVIDAMENTO (VI) = (IV - V)	172.525.707,74	173.981.577,72	174.446.921,27	0,00	0,00	0,00	0,00
% da DC sobre a RCL AJUSTADA (I/VI)	17,35	16,69	15,74	0,00	0,00	0,00	0,00
% da DCL sobre a RCL AJUSTADA (III/VI)	(2,63)	(4,34)	(3,52)	0,00	0,00	0,00	0,00
LIMITE DEFINIDO POR RESOLUÇÃO DO SENADO FEDERAL - 120%	207.030.849,29	208.777.893,26	209.336.305,52	0,00	0,00	0,00	0,00
LIMITE DE ALERTA (inciso III do § 1º do art. 59 da LRF) - 108%	186.327.764,36	187.900.103,94	188.402.674,97	0,00	0,00	0,00	0,00

Assinado de forma digital por MUNICIPIO DE ARAPOTI:75658377000131 em 26/05/2026 17:19



MUNICÍPIO DE ARAPOTI - PR
 Relatório de Gestão Fiscal
DEMONSTRATIVO DA DÍVIDA CONSOLIDADA LÍQUIDA
 Orçamentos Fiscal e da Seguridade Social
 Período de Referência: Janeiro a Abril de 2026 / Bimestre Março-Abril

OUTROS VALORES NÃO INTEGRANTES DA DC	SALDO DO EXERCÍCIO ANTERIOR	SALDO DO EXERCÍCIO DE 2026					
		Até 1º Bimestre	Até 2º Bimestre	Até 3º Bimestre	Até 4º Bimestre	Até 5º Bimestre	Até 6º Bimestre
PRECATÓRIOS ANTERIORES A 05/05/2000	0,00	0,00	0,00	0,00	0,00	0,00	0,00
PRECATÓRIOS POSTERIORES A 05/05/2000 (Não incluídos na DC) ²	0,00	0,00	0,00	0,00	0,00	0,00	0,00
PASSIVO ATUARIAL	0,00	0,00	0,00	0,00	0,00	0,00	0,00
RP NÃO-PROCESSADOS	13.741.449,25	9.078.265,73	7.158.938,31	0,00	0,00	0,00	0,00
ANTECIPAÇÕES DE RECEITA ORÇAMENTÁRIA - ARO	0,00	0,00	0,00	0,00	0,00	0,00	0,00
DÍVIDA CONTRATUAL DE PPP	0,00	0,00	0,00	0,00	0,00	0,00	0,00
APROPRIAÇÃO DE DEPÓSITOS JUDICIAIS	0,00	0,00	0,00	0,00	0,00	0,00	0,00

FONTE: Sistema Atende.Net - IPM, Unidade Responsável: Secretaria de Fazenda. Emissão: 26/05/2026, às 09:02:10.

¹ Se o saldo apurado for negativo, ou seja, se o total da Disponibilidade de Caixa Bruta for menor que Restos a Pagar Processados, esse saldo negativo não deverá ser informado nessa linha, mas sim na linha da "Insuficiência Financeira", no quadro "Outros Valores não integrantes da Dívida Consolidada". Assim, quando o cálculo de Disponibilidade de Caixa for negativo, o valor dessa linha deverá ser (0) "zero"

² Refere-se aos precatórios posteriores a 05/05/2000 que, em cumprimento ao disposto no artigo 100 da Constituição Federal, ainda não foram incluídos no orçamento ou constam no orçamento e ainda não foram pagos. Ao final do exercício em que esses precatórios foram incluídos ou que deveriam ter sido incluídos, os valores deverão compor a linha "Precatórios Posteriores a 05/05/2000 (inclusive) - Vencidos e não pagos"

NOTA:



Assinado de forma digital por MUNICIPIO DE ARAPOTI:75658377000131 em 26/05/2026 17:19



MUNICÍPIO DE ARAPOTI - PR
 Relatório de Gestão Fiscal
DEMONSTRATIVO DA DÍVIDA CONSOLIDADA LÍQUIDA
 Orçamentos Fiscal e da Seguridade Social
 Período de Referência: Janeiro a Abril de 2026 / Bimestre Março-Abril

TRAJETÓRIA DE RETORNO AO LIMITE DA DÍVIDA CONSOLIDADA LÍQUIDA											
Exercício em que o ente excedeu o limite			Exercício do primeiro período seguinte			Exercício do segundo período seguinte			Exercício do terceiro período seguinte		
Quadrimestre/Semestre			Primeiro período seguinte			Segundo período seguinte			Terceiro período seguinte		
Limite Máximo	% DCL	% Excedente	Redutor mínimo de 25% do Excedente	Limite	% DCL	Redutor Residual	Limite	% DCL	Redutor Residual	Limite	% DCL
(a)	(b)	(c) = (b-a)	(d) = (0,25*c)	(e) = (b-d)	(f)	(g) = (f-a)	(h) = (e)	(i)	(j) = (i-a)	(k) = (a)	(l)
0,00	0,00	0,00	0,00	0,00	0,00	0,00	0,00	0,00	0,00	0,00	0,00

 IRANI JOSE BARROS
 Prefeito

 MARCELO BRANDAO DA SILVA
 Secretário de Fazenda



Assinado de forma digital por MUNICIPIO DE ARAPOTI:75658377000131 em 26/05/2026 17:19

8940583077429229117893202988253030344487



MUNICÍPIO DE ARAPOTI - PR
 Relatório de Gestão Fiscal
DEMONSTRATIVO DAS GARANTIAS E CONTRAGARANTIAS DE VALORES
 Orçamentos Fiscal e da Seguridade Social
 Período de Referência: Janeiro a Abril de 2026 / Bimestre Março-Abril

RGF - ANEXO 3 (LRF, art. 55, inciso I, alínea "c" e art. 40, § 1º)

RS 1,00

GARANTIAS CONCEDIDAS	SALDO DO EXERCÍCIO ANTERIOR	SALDOS DO EXERCÍCIO DE 2026					
		Até 1º Bimestre	Até 2º Bimestre	Até 3º Bimestre	Até 4º Bimestre	Até 5º Bimestre	Até 6º Bimestre
AOS ESTADOS (I)	0,00	0,00	0,00	0,00	0,00	0,00	0,00
Em Operações de Crédito Externas	0,00	0,00	0,00	0,00	0,00	0,00	0,00
Em Operações de Crédito Internas	0,00	0,00	0,00	0,00	0,00	0,00	0,00
AOS MUNICÍPIOS (II)	0,00	0,00	0,00	0,00	0,00	0,00	0,00
Em Operações de Crédito Externas	0,00	0,00	0,00	0,00	0,00	0,00	0,00
Em Operações de Crédito Internas	0,00	0,00	0,00	0,00	0,00	0,00	0,00
ÀS ENTIDADES CONTROLADAS (III)	0,00	0,00	0,00	0,00	0,00	0,00	0,00
Em Operações de Crédito Externas	0,00	0,00	0,00	0,00	0,00	0,00	0,00
Em Operações de Crédito Internas	0,00	0,00	0,00	0,00	0,00	0,00	0,00
POR MEIO DE FUNDOS E PROGRAMAS (IV)	0,00	0,00	0,00	0,00	0,00	0,00	0,00
TOTAL GARANTIAS CONCEDIDAS (V) = (I + II + III + IV)	0,00	0,00	0,00	0,00	0,00	0,00	0,00
RECEITA CORRENTE LÍQUIDA - RCL (VI)	173.033.700,74	174.489.570,72	174.954.914,27	0,00	0,00	0,00	0,00
(-) Transferências obrigatórias da União relativas às emendas individuais (art. 166-A, § 1º, da CF) (VII)	507.993,00	507.993,00	507.993,00	0,00	0,00	0,00	0,00
RECEITA CORRENTE LÍQUIDA AJUSTADA PARA CÁLCULO DOS LIMITES DE ENDIVIDAMENTO (VIII) = (VI - VII)	172.525.707,74	173.981.577,72	174.446.921,27	0,00	0,00	0,00	0,00
% do TOTAL DAS GARANTIAS sobre a RCL AJUSTADA (V/VIII)	0,00	0,00	0,00	0,00	0,00	0,00	0,00
LIMITE DEFINIDO POR RESOLUÇÃO DO SENADO FEDERAL - 22%	37.955.655,70	38.275.947,10	38.378.322,68	0,00	0,00	0,00	0,00
LIMITE DE ALERTA (inciso III do §1º do art. 59 da LRF) - (90% dos 22%)	34.160.090,13	34.448.352,39	34.540.490,41	0,00	0,00	0,00	0,00

CONTRAGARANTIAS RECEBIDAS	SALDO DO EXERCÍCIO ANTERIOR	SALDOS DO EXERCÍCIO DE 2026					
		Até 1º Bimestre	Até 2º Bimestre	Até 3º Bimestre	Até 4º Bimestre	Até 5º Bimestre	Até 6º Bimestre
DOS ESTADOS (VII)	0,00	0,00	0,00	0,00	0,00	0,00	0,00
Em Garantia às operações de Crédito Externas	0,00	0,00	0,00	0,00	0,00	0,00	0,00
Em Garantia às operações de Crédito Internas	0,00	0,00	0,00	0,00	0,00	0,00	0,00
DOS MUNICÍPIOS (VIII)	0,00	0,00	0,00	0,00	0,00	0,00	0,00
Em Garantia às operações de Crédito Externas	0,00	0,00	0,00	0,00	0,00	0,00	0,00
Em Garantia às operações de Crédito Internas	0,00	0,00	0,00	0,00	0,00	0,00	0,00
DAS ENTIDADES CONTROLADAS (IX)	0,00	0,00	0,00	0,00	0,00	0,00	0,00
Em Garantia às operações de Crédito Externas	0,00	0,00	0,00	0,00	0,00	0,00	0,00
Em Garantia às operações de Crédito Internas	0,00	0,00	0,00	0,00	0,00	0,00	0,00
EM GARANTIAS POR MEIO DE FUNDOS E PROGRAMAS (X)	0,00	0,00	0,00	0,00	0,00	0,00	0,00
TOTAL CONTRAGARANTIAS RECEBIDAS (XI) = (VII + VIII + IX + X)	0,00	0,00	0,00	0,00	0,00	0,00	0,00

FONTE: Sistema Atende.Net - IPM, Unidade Responsável: Secretaria de Fazenda. Emissão: 26/05/2026, às 09:03:15.

NOTA:

IRANI JOSE BARROS
Prefeito

MARCELO BRANDAO DA SILVA
Secretário de Fazenda

Assinado de forma digital por MUNICIPIO DE ARAPOTI:75658377000131 em 26/05/2026 17:19

89405830774292291178932029882530344487



MUNICÍPIO DE ARAPOTI - PR
 Relatório de Gestão Fiscal
DEMONSTRATIVO DAS OPERAÇÕES DE CRÉDITO
 Orçamentos Fiscal e da Seguridade Social
 Período de Referência: Janeiro a Abril de 2026 / Bimestre Março-Abril

RGF - ANEXO 4 (LRF, art. 55, inciso I, alínea "d" e inciso III alínea "c")

R\$ 1,00

OPERAÇÕES DE CRÉDITO	VALOR REALIZADO	
	No 2º Bimestre	Até 2º Bimestre (a)
Mobiliária	0,00	0,00
Interna	0,00	0,00
Externa	0,00	0,00
Contratual	0,00	0,00
Interna	0,00	0,00
Empréstimos	0,00	0,00
Aquisição Financiada de Bens e Arrendamento Mercantil Financeiro	0,00	0,00
Antecipação de Receita pela Venda a Termo de Bens e Serviços	0,00	0,00
Assunção, Reconhecimento e Confissão de Dívidas (LRF, art. 29, § 1º)	0,00	0,00
Operações de crédito não sujeitas ao limite para fins de contratação¹ (I)	0,00	0,00
Externa	0,00	0,00
Empréstimos	0,00	0,00
Aquisição Financiada de Bens e Arrendamento Mercantil Financeiro	0,00	0,00
Antecipações de Receitas pela Venda a Termo de Bens e Serviços	0,00	0,00
Assunção, Reconhecimento e Confissão de Dívidas (LRF, art. 29, § 1º)	0,00	0,00
Operações de crédito não sujeitas ao limite para fins de contratação¹ (II)	0,00	0,00
TOTAL (III)	0,00	0,00

APURAÇÃO DO CUMPRIMENTO DOS LIMITES	VALOR	% SOBRE A RCL AJUSTADA
RECEITA CORRENTE LÍQUIDA - RCL (IV)	174.954.914,27	-
(-) Transferências obrigatórias da União relativas às emendas individuais (art. 166-A, § 1º, da CF) (V)	507.993,00	-
RECEITA CORRENTE LÍQUIDA AJUSTADA PARA CÁLCULO DOS LIMITES DE ENDIVIDAMENTO (VI) = (IV - V)	174.446.921,27	-
OPERAÇÕES VEDADAS (VII)	0,00	0,00
TOTAL CONSIDERADO PARA FINS DA APURAÇÃO DO CUMPRIMENTO DO LIMITE (VIII) = (IIIa + VII - Ia - IIa)	0,00	0,00
LIMITE GERAL DEFINIDO POR RESOLUÇÃO DO SENADO FEDERAL PARA AS OPERAÇÕES DE CRÉDITO INTERNAS E EXTERNAS	27.911.507,40	16,00
LIMITE DE ALERTA (inciso III do §1º do art. 59 da LRF) - (90% dos 16%)	25.120.356,66	14,40
OPERAÇÕES DE CRÉDITO POR ANTECIPAÇÃO DA RECEITA ORÇAMENTÁRIA	0,00	0,00
LIMITE DEFINIDO POR RESOLUÇÃO DO SENADO FEDERAL PARA AS OPERAÇÕES DE CRÉDITO POR ANTECIPAÇÃO DA RECEITA ORÇAMENTÁRIA	12.211.284,49	7,00

OUTRAS OPERAÇÕES QUE INTEGRAM A DÍVIDA CONSOLIDADA	VALOR REALIZADO	
	No 2º Bimestre	Até 2º Bimestre (a)
Parcelamento de Dívidas	0,00	0,00
Tributos	0,00	0,00
Contribuições Previdenciárias	0,00	0,00
Do FGTS	0,00	0,00
Demais Contribuições Sociais	0,00	0,00
Operações de reestruturação e recomposição do principal de dívidas	0,00	0,00

FONTE: Sistema Atende.Net - IPM, Unidade Responsável: Secretaria de Fazenda. Emissão: 26/05/2026, às 09:09:25.

¹ Conforme Manual para Instrução de Pleitos (MIP), disponível em conteudo.tesouro.gov.br/manuais/mip, essas operações podem ser contratadas mesmo que não haja margem disponível nos limites. No entanto, uma vez contratadas, os fluxos de tais operações terão seus efeitos contabilizados para fins da contratação de outras operações de crédito.

NOTA:

 IRANI JOSE BARROS
 Prefeito

 MARCELO BRANDAO DA SILVA
 Secretário de Fazenda



MUNICÍPIO DE ARAPOTI
Prestação de Contas
DEMONSTRATIVO DA DISPONIBILIDADE DE CAIXA E DOS RESTOS A PAGAR
 Poder: Executivo
 Período de Referência: Janeiro a Abril de 2026 / Bimestre Março-Abril

RGF – ANEXO 5 (LRF, art. 55, Inciso III, alínea "a")

RS 1,00

IDENTIFICAÇÃO DOS RECURSOS	DISPONIBILIDADE DE CAIXA BRUTA	OBRIGAÇÕES FINANCEIRAS				INSUFICIÊNCIA FINANCEIRA VERIFICADA NO CONSÓRCIO PÚBLICO	DISPONIBILIDADE DE CAIXA LÍQUIDA (ANTES DA INSCRIÇÃO EM RESTOS A PAGAR NÃO PROCESSADOS DO EXERCÍCIO) ¹	RESTOS A PAGAR EMPENHADOS E NÃO LIQUIDADOS DO EXERCÍCIO	EMPENHOS NÃO LIQUIDADOS (NÃO INSCRITOS POR INSUFICIÊNCIA FINANCEIRA)	DISPONIBILIDADE DE CAIXA LÍQUIDA (APÓS A INSCRIÇÃO EM RESTOS A PAGAR NÃO PROCESSADOS DO EXERCÍCIO)
		Restos a Pagar Liquidados e Não Pagos		Restos a Pagar Empenhados e Não Liquidados de Exercícios Anteriores	Demais Obrigações Financeiras					
		De Exercícios Anteriores	Do Exercício							
	(a)	(b)	(c)	(d)	(e)	(f)	(g) = (a)-(b+c+d+e)-f)	(h)		(i) = (g - h)
TOTAL DOS RECURSOS VINCULADOS (I)	29.084.515,98	2.381,19	218.895,24	5.194.415,76	0,00	0,00	23.668.823,79	5.204.334,23	0,00	18.464.489,56
Transferências do FUNDEB	728.086,56	0,00	0,00	0,00	0,00	0,00	728.086,56	400,00	0,00	727.686,56
Transferências Voluntárias	4.157.529,77	412,89	86.709,29	2.745.204,85	0,00	0,00	1.325.202,74	3.742.982,99	0,00	(2.417.780,25)
Alienação de Bens	4.562.915,22	0,00	0,00	1.616.300,57	0,00	0,00	2.946.614,65	0,00	0,00	2.946.614,65
Operações de Crédito	955.662,68	0,00	0,00	475.658,50	0,00	0,00	480.004,18	0,00	0,00	480.004,18
Contratos de Rateio de Consórcios Públicos	0,00	0,00	0,00	0,00	0,00	0,00	0,00	0,00	0,00	0,00
Transferências de Programas	14.714.305,72	1.596,30	132.185,95	277.417,81	0,00	0,00	14.303.105,66	920.514,26	0,00	13.382.591,40
Antecipação da Receita Orçamentária - ARO	0,00	0,00	0,00	0,00	0,00	0,00	0,00	0,00	0,00	0,00
Transferências Voluntárias - Emendas Individuais (§ 13, art. 166 da CF)	2.769.853,77	372,00	0,00	68.747,94	0,00	0,00	2.700.733,83	18.462,14	0,00	2.682.271,69
Apoio Financeiro aos Municípios - AFM	2.937,02	0,00	0,00	0,00	0,00	0,00	2.937,02	0,00	0,00	2.937,02
Cessão Onerosa - Pré-Sal	125.147,46	0,00	0,00	0,00	0,00	0,00	125.147,46	0,00	0,00	125.147,46
Valores Restituíveis	70.997,30	0,00	0,00	0,00	0,00	0,00	70.997,30	0,00	0,00	70.997,30
Outras Origens	997.080,48	0,00	0,00	11.086,09	0,00	0,00	985.994,39	521.974,84	0,00	464.019,55
TOTAL DOS RECURSOS NÃO VINCULADOS (II)	5.605.253,86	161.750,26	5.249.770,40	1.964.902,71	0,00	0,00	(1.771.169,51)	27.958.532,65	0,00	(29.729.702,16)
Recursos Ordinários / Livres	5.605.253,86	161.750,26	5.249.770,40	1.964.902,71	0,00	0,00	(1.771.169,51)	27.958.532,65	0,00	(29.729.702,16)
TOTAL (III) = (I + II)	34.689.769,84	164.131,45	5.468.665,64	7.159.318,47	0,00	0,00	21.897.654,28	33.162.866,88	0,00	(11.265.212,60)
REGIME PRÓPRIO DE PREVIDÊNCIA DOS SERVIDORES (IV)	0,00	0,00	0,00	0,00	0,00	0,00	0,00	0,00	0,00	0,00
Recursos Vinculados ao RPPS - Fundo em Capitalização (Plano Previdenciário) ²	0,00	0,00	0,00	0,00	0,00	0,00	0,00	0,00	0,00	0,00
Recursos Vinculados ao RPPS - Fundo em Repartição (Plano Financeiro)	0,00	0,00	0,00	0,00	0,00	0,00	0,00	0,00	0,00	0,00
Recursos Vinculados ao RPPS - Taxa de Administração	0,00	0,00	0,00	0,00	0,00	0,00	0,00	0,00	0,00	0,00
TOTAL (V) = (III + IV)	34.689.769,84	164.131,45	5.468.665,64	7.159.318,47	0,00	0,00	21.897.654,28	33.162.866,88	0,00	(11.265.212,60)

FONTE: Sistema Atende.Net - IPM, Unidade Responsável: MUNICÍPIO DE ARAPOTI. Emissão: 26/05/2026, às 09:12:42.

¹ Essa coluna poderá apresentar valor negativo, indicando, nesse caso, insuficiência de caixa após o registro das obrigações financeiras.

² Nessa linha não devem ser informados os investimentos destinados à acumulação para pagamentos futuros.

NOTA:

Assinado de forma digital por MUNICÍPIO DE ARAPOTI:75658377000131 em 26/05/2026 17:19

89405830774292291178932029882530344487



MUNICÍPIO DE ARAPOTI - PR
 Relatório de Gestão Fiscal
DEMONSTRATIVO SIMPLIFICADO DO RELATÓRIO DE GESTÃO FISCAL
 Orçamentos Fiscal e da Seguridade Social
 Período de Referência: Janeiro a Abril de 2026 / Bimestre Março-Abril

RGF - ANEXO 6 (LRF, Art.48) R\$ 1,00

RECEITA CORRENTE LÍQUIDA	VALOR ATÉ 2º BIMESTRE
Receita Corrente Líquida	174.954.914,27
Receita Corrente Líquida Ajustada para Cálculo dos Limites de Endividamento	174.246.921,27
Receita Corrente Líquida Ajustada para Cálculo dos Limites da Despesa com Pessoal	172.013.539,73

DESPESAS COM PESSOAL	VALOR	% SOBRE A RCL AJUSTADA
Despesa Total com Pessoal - DTP	79.003.870,41	45,93
Limite Máximo (incisos I, II e III, art. 20 da LRF)	92.887.311,45	54,00
Limite Prudencial (parágrafo único, art. 22 da LRF)	88.242.945,88	51,30
Limite de Alerta (inciso II do §1º do art. 59 da LRF)	83.598.580,31	48,60

DÍVIDA CONSOLIDADA	VALOR	% SOBRE A RCL
Dívida Consolidada Líquida	(320.147,15)	(0,18)
Limite Definido por Resolução do Senado Federal	209.096.305,52	120,00

GARANTIAS DE VALORES	VALOR	% SOBRE A RCL
Total das Garantias Concedidas	0,00	0,00
Limite Definido por Resolução do Senado Federal	38.334.322,68	22,00

OPERAÇÕES DE CRÉDITO	VALOR	% SOBRE A RCL
Operações de Crédito Internas e Externas	0,00	0,00
Limite Definido pelo Senado Federal para Operações de Crédito Externas e Internas	27.879.507,40	16,00
Operações de Crédito por Antecipação da Receita	0,00	0,00
Limite Definido pelo Senado Federal para Operações de Crédito por Antecipação da Receita	12.197.284,49	7,00

RESTOS A PAGAR	RESTOS A PAGAR EMPENHADOS E NÃO LIQUIDADOS DO EXERCÍCIO	DISPONIBILIDADE DE CAIXA LÍQUIDA (APÓS A INSCRIÇÃO EM RESTOS A PAGAR NÃO PROCESSADOS DO EXERCÍCIO)
Valor Total	0,00	0,00

FONTE: Sistema Atende.Net - IPM, Unidade Responsável: MUNICÍPIO DE ARAPOTI. Emissão: 26/05/2026, às 09:17:39.

NOTA:



89406830774292291178932029882530344487



MUNICÍPIO DE ARAPOTI
Prestação de Contas
Gestão dos Direitos da Criança e da Adolescência
 Ano: 2026 Detalhar Valores por Vínculo: Não Período de Referência: Janeiro a Abril de 2026 / Bimestre Março-Abril

Instrução Normativa TCE/PR nº 36/2009

Demonstrativo das Receitas				
Conta	Valor Orçado	Valor Arrecadado		
		No Período	Até Período	
Aliciação Financeira				
4132101110501000000 - Remuneração de Depositos Bancarios - Fonte 880 - Fmdca - Contribuições ao Fmdca	0,00	5.358,50	10.471,39	
4132101110502000000 - Remuneração de Depositos Bancarios - Fonte 900 - Fmdi - Contribuições ao Fmdi	0,00	5.166,02	9.974,51	
4132101110503000000 - Remuneração de Depositos Bancarios - Fonte 933 - Fnas Igdsuas	0,00	3,71	7,14	
4132101110504000000 - Remuneração de Depositos Bancarios - Fonte 934 - Fnas Proteção Básica	0,00	887,52	1.755,16	
4132101110505000000 - Remuneração de Depositos Bancarios - Fonte 935 - Feas Proteção Básica	0,00	50,35	96,87	
4132101110506000000 - Remuneração de Depósitos Bancários - Fonte 936 - Fnas Igdbf	0,00	1.029,67	1.929,70	
4132101110507000000 - Remuneração de Depósitos Bancários - Fonte 940 - Procad Suas	0,00	282,09	542,79	
4132101110508000000 - Remuneração de Depositos Bancarios - Fonte 941 - Fnas Proteção Especial	0,00	2.208,21	3.963,97	
4132101110509000000 - Remuneração de Depositos Bancarios - Fonte 794 - Deliberação N° 78/2022 - Cedca/pr	0,00	90,54	90,54	
4132101110510000000 - Remuneração de Depósitos Bancários - Fonte 906 - Incentivo Cuida Mais Paraná - Acolhimento - Deliberação 33/2024-CEDIPI/I	0,00	52,63	139,91	
4132101110512000000 - Remuneração de Depósitos Bancários - Fonte 910 -Incentivo Qualifica Estrutura CRAS - Deliberação 88/2024 CEAS	0,00	610,16	1.174,02	
4132101110513000000 - Remuneração de Depósitos Bancários - Fonte 917 - Deliberação n° 13/2025 - CEDCA/PR	0,00	6.290,68	13.442,15	
4132101110514000000 - Remuneração de Depositos Bancarios - Fonte 911 - Incentivo Qualifica Estrutura CREAS - Deliberação 88/2024 CEAS	0,00	610,16	1.174,02	
4132101110516000000 - Remuneração de Depositos Bancarios - Fonte 794 - Deliberação N° 78/2022 - Cedca/pr	0,00	0,00	83,68	
4132101110517000000 - Remuneração de Depósitos Bancários - Fonte 902 - Centro Dia Del 19	0,00	2,96	5,66	
4132101110518000000 - Remuneração de Depósitos Bancários - Fonte 901 - Programa Pr Viaja Mais 60	0,00	12,07	23,23	
4132101110519000000 - Remuneração de Depositos Bancarios - Fonte 903 - Incentivo Psb e Benef Event - Calamidade	0,00	2,22	6,32	
4132101110520000000 - Remuneração de Depósitos Bancários - Fonte 862 - Projeto Parque Acessivel	0,00	184,45	354,91	
4132101110521000000 - Remuneração de Depositos Bancarios - Fonte 829 - Piso Unico da Assistencia Social	0,00	1.801,86	3.802,70	
4132101110522000000 - Remuneração de Depositos Bancarios - Fonte 933 Fnas IgdSuas	4.000,00	0,00	0,00	
4132101110523000000 - Remuneração de Depositos Bancarios - Fonte 905 - Programa Incentivo Creche	0,00	11.857,02	22.814,32	
4132101110524000000 - Remuneração de Depósitos Bancários - Fonte 943 - Incentivo Cuida + Paraná - Del 049/2025 - CEDIPI	0,00	739,75	1.888,58	
4132101110525000000 - Remuneração de Depositos Bancarios - Fonte 914 - FMDI - PR Viaja mais 60 Fase II	0,00	23,46	45,14	
4132101110526000000 - Remuneração de Depositos Bancarios - Fonte 829 Piso Unico da Assistencia Social	100.000,00	0,00	0,00	
4132101110653000000 - Remuneração de Depósitos Bancários - Fonte 918 - Conv 424/2025-SECID - Aquisição Veiculo Sedan	0,00	0,00	16,49	
Total:	104.000,00	37.264,03	73.803,20	
Demais Receitas				
4171650010101000000 - Piso Fixo de Media Complexidade - Paefi	90.000,00	14.764,63	19.684,57	
4171650010102000000 - Piso Fixo de Media Complexidade - Mse	60.000,00	9.994,52	13.324,94	
4171650010103000000 - Piso de Transição de Média Complexidade	40.000,00	7.049,77	7.049,77	
4171650010104000000 - Piso de Alta Complexidade I - Criança\adolescente	30.000,00	11.357,41	15.141,98	
4171650010201000000 - Índice de Gestão Descentralizada - Igdbf	65.000,00	9.999,44	15.663,33	
4171650010301000000 - Piso Básico Fixo	180.000,00	18.877,72	25.061,18	
4171650010302000000 - Pas - Piso Unico da Assistencia Social	0,00	25.000,00	25.000,00	
4171650010401000000 - Incentivo Financeiro ao Fundo dos Direitos da Crianca e do Adolescente - Fdca - Art. 260. Ii	200.000,00	0,00	0,00	

Assinado de forma digital por MUNICIPIO DE ARAPOTI:75658377000131 em 26/05/2026 17:19

89405830774292291178932029882530344487



MUNICÍPIO DE ARAPOTI
Prestação de Contas
Gestão dos Direitos da Criança e da Adolescência

Ano: 2026 Detalhar Valores por Vínculo: Não Período de Referência: Janeiro a Abril de 2026 / Bimestre Março-Abril

Demonstrativo das Receitas			
Conta	Valor Orçado	Valor Arrecadado	
		No Período	Até Período
Demais Receitas			
4171650010402000000 - Incentivo Financeiro ao Fundo dos Direitos do Idoso, Lei 12.213/10, Art. 2º-a, §1º	105.000,00	0,00	0,00
4172951010300000000 - Transferências do Feas - Proteção Social de Media Complexidade	0,00	0,00	2.349,16
4172951010400000000 - Transferências do Feas - Ppas Iv	80.000,00	0,00	0,00
4172951011000000000 - Conv 424/2025-SECID - Aquisição Veículo Sedan	16,49	0,00	100.000,00
4172951011200000000 - Programa Viaja + 60 - Fase III - Del 004/2026	25.000,00	25.000,00	25.000,00
4242299010100000000 - Programa Incentivo Creches - Fia	1.994.362,00	0,00	0,00
4242999010100000000 - Incentivo Cuida Mais Paraná - Del 049/2025 - CEDUPI - F 943	40.000,00	0,00	40.000,00
Total:	2.909.378,49	122.043,49	288.274,93
Total Geral:	3.013.378,49	159.307,52	362.078,13

Demonstrativo das Despesas						
Conta	Empenhado		Liquidado		Pago	
	No Período	Até Período	No Período	Até Período	No Período	Até Período
3319011010100000000 - Vencimentos e vantagens fixas pessoal efetivo	13.576,76	13.576,76	13.576,76	13.576,76	13.576,76	13.576,76
3319011510000000000 - Outros adicionais, vantagens, gratificações e outros complementos de salários	1.018,26	1.018,26	1.018,26	1.018,26	1.018,26	1.018,26
3335043060000000000 - Instituição de caráter de assistência social	5.200,00	5.200,00	5.200,00	5.200,00	5.200,00	5.200,00
3339030010200000000 - Gasolina	0,00	16.000,00	1.555,29	1.555,29	3,74	3,74
3339030079900000000 - Outras despesas com gêneros alimentícios	20.446,54	39.003,06	10.614,93	24.981,99	20.217,23	24.722,99
3339030160000000000 - Material de expediente	0,00	4.557,65	1.824,88	2.997,33	2.850,37	2.997,33
3339030210000000000 - Material de limpeza e produção de higienização	9.833,62	15.272,53	9.284,66	11.996,10	2.876,80	5.588,24
3339030230000000000 - Material de uniformes, tecidos e aviamentos	1.629,42	1.629,42	0,00	0,00	0,00	0,00
3339030240000000000 - Material para manutenção de bens imóveis	1.383,90	3.239,68	1.383,90	3.239,68	2.680,51	2.702,78
3339030260000000000 - Material elétrico e eletrônico	1.529,45	1.529,45	1.529,45	1.529,45	0,00	0,00
3339030990300000000 - Material de Assistência Social	2.256,60	2.256,60	1.459,88	1.459,88	10,02	10,02
3339039140000000000 - Locação bens móveis e outras naturezas e intangíveis	1.249,90	2.499,80	1.249,90	2.499,80	2.437,30	2.499,80
3339039160000000000 - Manutenção e conservação de bens imóveis	426,57	603,76	426,57	603,76	175,00	352,19
3339039199900000000 - Outros serviços de manutenção e conservação de veículos	500,00	1.327,00	0,00	0,00	0,00	0,00
3339039439900000000 - Serviços de energia elétrica dos demais setores da administração	1.449,34	1.449,34	1.449,34	1.449,34	1.449,34	1.449,34
3339039449900000000 - Serviços de água e esgoto dos demais setores da administração	1.222,50	1.222,50	1.222,50	1.222,50	1.222,50	1.222,50
3339039630200000000 - Impressos para a divulgação de serviços, obras e campanhas	560,90	794,90	112,00	295,00	230,78	235,78
3339039999900000000 - Demais serviços de terceiros, pessoa jurídica	8.700,00	8.700,00	0,00	0,00	0,00	0,00
3339040060000000000 - Locação de software	0,00	20.751,72	6.917,24	10.375,86	3.624,64	7.083,26
3339093990000000000 - Outras indenizações e restituições	248,97	248,97	248,97	248,97	248,97	248,97
3449093020000000000 - Restituições	16,49	16,49	16,49	16,49	16,49	16,49
Total Geral:	71.249,22	140.897,89	59.091,02	84.266,46	57.838,71	68.928,45

Assinado de forma digital por MUNICIPIO DE ARAPOTI:75658377000131 em 26/05/2026 17:19



MUNICÍPIO DE ARAPOTI
Prestação de Contas
Gestão dos Direitos da Criança e da Adolescência
 Ano: 2026 Detalhar Valores por Vínculo: Não Período de Referência: Janeiro a Abril de 2026 / Bimestre Março-Abril

Balancete Financeiro	
Receita	Despesa
Receita Orçamentária	Despesa Orçamentária
Pas - Piso Unico da Assistencia Social	Do Exercício
Piso Básico Fixo	Exercícios Anteriores
Piso Fixo de Media Complexidade - Mse	
Piso Fixo de Media Complexidade - Paefi	
Piso de Alta Complexidade I - Crianca/adolescente	
Piso de Transição de Média Complexidade	
Transferências do Feas - Proteção Social de Media Complexidade	
Índice de Gestão Descentralizada - Igdbf	
Conv 424/2025-SECID - Aquisição Veículo Sedan	
Incentivo Cuida Mais Paraná - Del 049/2025 - CEDIPI - F 943	
Programa Viaja + 60 - Fase III - Del 004/2026	
Remuneração de Depositos Bancarios - Fonte 794 - Deliberação N° 78/2022 - Cedca/pr	
Remuneração de Depositos Bancarios - Fonte 829 - Piso Unico da Assistencia Social	
Remuneração de Depositos Bancarios - Fonte 880 - Fmdca - Contribuições ao Fmdca	
Remuneração de Depositos Bancarios - Fonte 900 - Fmdi - Contribuições ao Fmdi	
Remuneração de Depositos Bancarios - Fonte 903 - Incentivo Psb e Benef Event - Calamidade	
Remuneração de Depositos Bancarios - Fonte 905 - Programa Incentivo Creche	
Remuneração de Depositos Bancarios - Fonte 911 - Incentivo Qualifica Estrutura CREAS - Deliber:	
Remuneração de Depositos Bancarios - Fonte 914 - FMDI - PR Viaja mais 60 Fase II	
Remuneração de Depositos Bancarios - Fonte 933 - Fnas Igdsuas	
Remuneração de Depositos Bancarios - Fonte 934 - Fnas Proteção Básica	
Remuneração de Depositos Bancarios - Fonte 935 - Feas Proteção Básica	
Remuneração de Depositos Bancarios - Fonte 941 - Fnas Proteção Especial	
Remuneração de Depósitos Bancários - Fonte 862 - Projeto Parque Acessivel	
Remuneração de Depósitos Bancários - Fonte 901 - Programa Pr Viaja Mais 60	
Remuneração de Depósitos Bancários - Fonte 902 - Centro Dia Del 19	
Remuneração de Depósitos Bancários - Fonte 906 - Incentivo Cuida Mais Paraná - Acolhimento - E	
Remuneração de Depósitos Bancários - Fonte 910 -Incentivo Qualifica Estrutura CRAS - Deliberaç	
Remuneração de Depósitos Bancários - Fonte 917 - Deliberação n° 13/2025 - CEDCA/PR	
Remuneração de Depósitos Bancários - Fonte 918 - Conv 424/2025-SECID - Aquisição Veículo Se	
Remuneração de Depósitos Bancários - Fonte 936 - Fnas Igdbf	
Remuneração de Depósitos Bancários - Fonte 940 - Procad Suas	
Remuneração de Depósitos Bancários - Fonte 943 - Incentivo Cuida + Paraná - Del 049/2025 - CEI	

89405830774292291178932029882530344487

Assinado de forma digital por MUNICIPIO DE ARAPOTI:75658377000131 em 26/05/2026 17:19



MUNICÍPIO DE ARAPOTI
 Prestação de Contas
 Gestão dos Direitos da Criança e da Adolescência
 Ano: 2026 Detalhar Valores por Vínculo: Não Período de Referência: Janeiro a Abril de 2026 / Bimestre Março-Abril

Balancete Financeiro			
Receita		Despesa	
Receita Extraorçamentária	213.961,10	Despesa Extraorçamentária	502.355,49
Consignações a pagar	0,00	Depósito a Receber	184.766,12
Devedores Diversos	0,00	Devedores Diversos	0,00
Despesa Empenhada a pagar (Emitida)	140.897,89	Despesa Empenhada a pagar (Paga)	68.928,45
Despesa Empenhada a pagar (Emitida) - Exercícios Anteriores	73.063,21	Despesa Empenhada a pagar (Paga) - Exercícios Anteriores	248.660,92
Saldo do Período Anterior	2.284.440,59	Saldo para o Período Seguinte	2.144.163,23
Direitos da Criança e do Adolescente	451.186,09	Direitos da Criança e do Adolescente	313.626,50
SUAS	1.833.254,50	SUAS	1.830.536,73
Total	2.860.479,82	Total	2.860.479,82



PREFEITURA MUNICIPAL

**PREFEITURA DO MUNICÍPIO DE ARAPOTI - PR
RUA PLACÍDIO LEITE Nº 148 CENTRO CÍVICO
CEP 84.990-000 / FONE 0800 400 1005
CNPJ Nº 75.658.377/0001-31**

EXTRATO DE HOMOLOGAÇÃO**INEXIGIBILIDADE DE CHAMAMENTO PÚBLICO Nº 07/2026**

OBJETO: "Transferência de recursos financeiros para execução do Serviço de Convivência e Fortalecimento de Vínculos (SCFV), no âmbito da Proteção Social Básica do SUAS, destinado ao atendimento de até 80 usuários de 06 a 59 anos, encaminhados pelo Centro de Referência de Assistência Social (CRAS), mediante desenvolvimento de atividades socioassistenciais, culturais, esportivas, recreativas, educativas e de fortalecimento de vínculos familiares e comunitários, nas unidades executoras localizadas no Distrito de Calógeras e Vila Humaitá, pelo período de 12 (doze) meses.".

Despacho do Prefeito Municipal

HOMOLOGO o resultado definitivo da Inexigibilidade de Chamamento Público nº 07/2026, tendo como única entidade selecionada a ASSOCIAÇÃO DE ASSISTÊNCIA SOCIAL CRISTÃ DE ARAPOTI.

IRANI JOSÉ BARROS
Prefeito Municipal
Data: 25/05/2026



PREFEITURA MUNICIPAL



PREFEITURA MUNICIPAL DE ARAPOTI

Rua Placídio Leite n.º 148 Centro Cívico – Fone / Fax 0800-400-1005
ARAPOTI – PARANÁ - CNPJ n.º 75.658.377/0001-31

EDITAL DE N.º 18/2026 – CONVOCAÇÃO PARA EXAME MÉDICOS – PROCESSO SELETIVO SIMPLIFICADO N.º 02/2025.

Convoca candidata para realização de Exames Médicos Admissionais.

O **PREFEITO MUNICIPAL DE ARAPOTI, ESTADO DO PARANÁ**, no uso de suas atribuições legais; e

CONSIDERANDO o disposto no Art. 2º, §2º da Lei Complementar n.º 093, de 16 de dezembro de 2019, que dispõe sobre a contratação de pessoal por tempo determinado; e

CONSIDERANDO a necessidade de contratação de pessoal por tempo determinado, abrangendo ao cargo de Técnico em Enfermagem; e

CONSIDERANDO que as contratações são de excepcional interesse público até a realização de Concurso Público; e

CONSIDERANDO o relevante interesse público.

RESOLVE:

1. Convocar candidata para realização de exames médicos admissionais, conforme detalhamento abaixo:

Nome do Candidato	Cargo
LEDIANE DIAS DE SOUZA	Técnico em Enfermagem

2. Os exames médicos admissionais serão realizados de acordo com as indicações abaixo:

Cargo	Tipo de Exame	Dados do Agendamento
Técnico em Enfermagem	Avaliação Clínica Ocupacional, Avaliação da Acuidade Visual, Hemograma, HBsAG, TGO, Creatinina, TGP, HCV, Uréia	Data: 29/05/2026 (Sexta-Feira) Início do Agendamento: 07h30 Local: BrasilSeg – Rua José Nunes de Souza, 1056 – Centro, Arapoti

3. A candidata convocada por este edital deverá comparecer ao local munida do original de um dos seguintes documentos de identificação: Cédula de Identidade (RG) e Carteira de Vacinação.

4. A não realização do exame médico admissional, ensejará na não celebração do contrato por tempo determinado, nos termos do Edital de n.º 02/2025 – Processo Seletivo Simplificado n.º 02/2025.

Paço Municipal Vereador Cladir Dias Novochadlo.
Gabinete do Prefeito, 26 de maio de 2026.

IRANI JOSE BARROS
Prefeito Municipal

Página 1 de 1

PREFEITURA MUNICIPAL



PREFEITURA MUNICIPAL DE ARAPOTI

Rua Placídio Leite n.º 148 Centro Cívico – Fone / Fax 43 3512-3000
ARAPOTI – PARANÁ - CNPJ n.º 75.658.377/0001-31

EDITAL DE CONVOCAÇÃO PARA EXAME MÉDICO ADMISSIONAL N.º 75/2026 – CONCURSO PÚBLICO N.º 001/2023

O PREFEITO MUNICIPAL DE ARAPOTI torna pública a convocação para os Exames Médicos Admissionais, conforme item 11 do edital de Concurso Público de n.º 001/2023.

I – DAS DISPOSIÇÕES PRELIMINARES

1. DOS EXAMES MÉDICOS ADMISSIONAIS

1.1. O exame médico admissional será realizado ao (a) candidato (a) considerado (a) aprovado (a) no Concurso Público n.º 001/2023 inscrito (a) para o cargo: **INSPETOR DE ESCOLA**.

1.3. O não comparecimento aos exames médicos admissionais agendados ou a inexistência de conclusão, sem justificativas comprovadas e dentro do prazo previsto, caracterizarão desistência do processo e ensejará eliminação do (a) candidato (a) do concurso.

1.3. Os exames serão realizados de acordo com os dados que seguem abaixo:

1.3.1. Do cargo, Tipo de Exame e Dados do Agendamento e Listagem de Candidatos:

Cargo	Tipo de Exame	Dados do Agendamento
INSPETOR DE ESCOLA	Acuidade Visual e Exame Clínico.	Data: 29/05/2026 (Sexta-Feira) Início do Agendamento: 07h30 Local: BrasilSeg – Rua José Nunes de Souza, 1026 – Centro, Arapoti

LISTAGEM DE CANDIDATO (A) CONVOCADO (A)

Cargo	Classificação	Nome
INSPETOR DE ESCOLA	21º	RENAN BISPO DE SOUSA DOS SANTOS

2. DAS OBSERVAÇÕES:

2.1. Não haverá segunda chamada para realização dos exames sob nenhuma hipótese.

2.2. O (a) candidato (a) deverá comparecer ao local munido (a) de um dos seguintes documentos de identificação original: Cédula de Identidade (RG), ou Carteira de Órgão ou Conselho de Classe ou Carteira de Trabalho e Previdência Social (CTPS) ou Certificado Militar ou Carteira Nacional de Habilitação ou Passaporte, dentro do prazo de validade e Carteira de Vacinação.



PREFEITURA MUNICIPAL DE ARAPOTI

Rua Placídio Leite n.º 148 Centro Cívico – Fone / Fax 43 3512-3000
ARAPOTI – PARANÁ - CNPJ n.º 75.658.377/0001-31

- 2.3.** No ato do exame, o (a) candidato (a) deverá assinar o Termo de Comparecimento.
- 2.4.** O descumprimento do descrito nos subitens anteriores poderá acarretar na eliminação do (a) candidato (a) deste certame.

Paço Municipal Vereador Claudir Dias Novochadlo.
Gabinete do Prefeito, 26 de maio de 2026.

-IRANI JOSÉ BARROS-
Prefeito Municipal



LICITAÇÕES E COMPRAS

PREFEITURA DO MUNICÍPIO DE ARAPOTI – ESTADO PARANÁ
RUA PLACÍDIO LEITE, Nº 148, CENTRO CÍVICO
CEP 84.990-000 / CONTATO 08004001005
CNPJ Nº 75.658.377/0001-31

**EXTRATO
TERMO DE ADJUDICAÇÃO**

**PROCESSO ADMINISTRATIVO Nº 7/2026
CONCORRÊNCIA ELETRÔNICA Nº 5/2026**

O Município de Arapoti, pessoa jurídica de direito público, representado neste ato pelo Prefeito Municipal, abaixo assinado, no uso de suas atribuições legais e, considerando o que dispõe o inciso IV, do Art. 71, da Lei Federal nº 14.133, de 2021 e alterações posteriores, e no inciso IV, do Art. 63, do Decreto Municipal nº 7.213 de 2024, a vista do parecer conclusivo exarado pela Procuradoria Jurídica Municipal, resolve: **ADJUDICAR** o lote abaixo, ao vencedor da **CONCORRÊNCIA**, na forma **ELETRÔNICA** sob o nº **5/2026**, e **DETERMINO** que sejam adotadas as medidas cabíveis para a contratação da empresa.

a) **PAVILLUZZO PAVIMENTAÇÃO LTDA** (82.570.342/0001-01), com o **lote: 1** no valor total de **R\$ 10.485.000,00** (dez milhões e quatrocentos e oitenta e cinco mil reais).

Nada mais resta para decidir sobre a disputa, pois está encerrada a licitação.

Arapoti, 25 de maio de 2026.

Irani José Barros
Prefeito Municipal

PREFEITURA DO MUNICÍPIO DE ARAPOTI – ESTADO PARANÁ
RUA PLACÍDIO LEITE, Nº 148, CENTRO CÍVICO
CEP 84.990-000 / CONTATO 08004001005
CNPJ Nº 75.658.377/0001-31

**EXTRATO
TERMO DE HOMOLOGAÇÃO**

**PROCESSO ADMINISTRATIVO Nº 7/2026
CONCORRÊNCIA ELETRÔNICA Nº 5/2026**

O Município de Arapoti, pessoa jurídica de direito público, representado neste ato pelo Prefeito Municipal, abaixo assinado, no uso de suas atribuições legais, e considerando o que dispõe inciso IV, do Art. 71, da Lei nº 14.133, de 2021 e alterações posteriores, e no inciso IV, do Art. 63, do Decreto Municipal nº 7.213, de 2024, analisa e confirma todos os atos praticados no curso do certame, declarando não haver nenhum ato impróprio na classificação da proposta que possa arguir a nulidade proporcional ou total do processo.

Assim, depois de cumpridas as exigências e condições estipuladas pelo ato convocatório e vencidos os prazos para recursos administrativos, como preceitua as disposições constantes da legislação pertinente e legislação complementar, bem como **HOMOLOGO** o resultado da **CONCORRÊNCIA**, na forma **ELETRÔNICA** sob o nº **5/2026**.

Arapoti, 25 de maio de 2026.

Irani José Barros
Prefeito Municipal

LICITAÇÕES E COMPRAS

MUNICÍPIO DE ARAPOTI
EDITAL DE PREGÃO ELETRÔNICO N° 23/2026.

O MUNICÍPIO DE ARAPOTI, torna público que às 09:00 horas do dia 18 de junho de 2026, na plataforma blcompras.com, realizará licitação na modalidade Pregão eletrônico, do tipo menor preço, por meio da utilização de recursos de tecnologia da informação – INTERNET, de acordo com as especificações do edital, para aquisição de:

OBJETO	QUANTIDADE	VALOR TOTAL	PRAZO
Conjunto Móvel de Britagem	1	R\$ 1.922.333,33	240 dias

Informações e esclarecimentos relativos ao edital, modelos e anexos poderão ser obtidos no Portal Nacional de Contratações Públicas – PNCP, sítio eletrônico da Prefeitura de Arapoti e na plataforma blcompras.com. Informações adicionais, dúvidas e pedidos de esclarecimento poderão ser apresentados ao Pregoeiro, por meio da plataforma.

Arapoti, 26 de maio de 2026.
 LUCIANO AGUIAR ROCHA - PREGOEIRO



894056830774292291178932029882530344487

LICITAÇÕES E COMPRAS

EXTRATO 12º TERMO ADITIVO

Contrato n°: 370/2020.

Inexigibilidade n°: 11/2020.

Processo Licitatório n°: 104/2020.

Contratante: MUNICIPIO DE ARAPOTI.

Contratada: MARCELO HERCULANO RAMOS ME.

Objeto: O presente Termo Aditivo, objetiva a prorrogação dos prazos de execução e vigência do **TERMO DE CREDENCIAMENTO sob o n° 370/2020**, por mais **6 (seis) meses**, iniciando-se em **28/05/2026**, estendendo-se até **28/11/2026**. A presente prorrogação tem caráter excepcional e decorre da necessidade de aguardar o término da licitação Pregão 21/2025, Lote 01, sendo limitada a 12 (doze) meses. Com o presente aditivo o limite da prorrogação excepcional foi atingido, não sendo mais possível nenhuma prorrogação ao presente contrato. Se ao término do Pregão 21/2025 Lote 01, houver contratação que atinja a mesma finalidade deste contrato, este será rescindido independente de notificação, bastando o envio de simples comunicado à CONTRATADA, conforme previsto no art. 57, §4º, da Lei 8.666/1993.

Disposições finais: Todas as demais cláusulas não especificamente modificadas pelas alterações decorrentes deste Termo Aditivo permanecem em vigor e obrigando as partes conforme originalmente pactuadas.

Data da assinatura: 22/05/2026.

CÂMARA MUNICIPAL DE ARAPOTI

**PODER LEGISLATIVO
CÂMARA MUNICIPAL DE ARAPOTI****AVISO DE DISPENSA DE LICITAÇÃO ELETRÔNICA N° 010 / 2026**

A Câmara Municipal de Arapoti, no Estado do Paraná, inscrita no CNPJ sob o n° 77.780.245/0001-03, TORNA PÚBLICO que realizará **Dispensa Eletrônica**, com critério de julgamento **Menor Preço – Por Item**, nos termos do Artigo 75, inciso II, da Lei Federal n° 14.133, de 1° de abril de 2021, da Resolução n° 154, de 05 de dezembro de 2023 e demais legislações aplicáveis e as exigências estabelecidas neste Edital, conforme os critérios e procedimentos a seguir definidos, objetivando obter a melhor proposta, observadas as datas e horários discriminados a seguir:

Início de Recebimento das Propostas: dia 27 / 05 / 2026 às 8h00m. (Horário Oficial de Brasília)
Término de Recebimento das Propostas: dia 02/ 06 / 2026 às 8h00m. (Horário Oficial de Brasília)
Início da Sessão de Disputa: no dia 02/ 06 / 2026 às 8h30m. (Horário Oficial de Brasília)
Término da Sessão de Disputa: no dia 02 / 06 / 2026 às 10h30m. (Horário Oficial de Brasília)
Sistema Eletrônico Utilizado: BLL COMPRAS, https://bllcompras.com/Home/Login .
Fones para Contato: (43) 3050 1000 ou (43) 9 9103 6637.
E-mail para Contato: compraslicitacao@cmarapoti.pr.gov.br

O objeto da presente **Dispensa Eletrônica** é a contratação de empresa para fornecimento de serviço de agenciamento de passagens aéreas para 03 (três) passageiros vereadores da Câmara Municipal de Arapoti, **com saída no dia 16/06/2026, entre os horários de 06h e 12h, e retorno no dia 19/06/2026, entre os horários de 06h e 12h**, com duração máxima de trajeto entre a cidade origem e chegada de até 05 (cinco) horas, conforme condições, quantidades e exigências estabelecidas neste Edital e seus anexos.

Maiores informações, bem como a íntegra do Edital e seus Anexos, poderão ser solicitadas na sede da Câmara Municipal de Arapoti ou, encontra-se disponibilizado através do site: www.cmarapoti.pr.gov.br, ou ainda, poderá solicitar através do endereço eletrônico, e-mail: compraslicitacao@cmarapoti.pr.gov.br.

Arapoti / PR, em 26 de maio de 2026.

APARECIDA DE FÁTIMA ARAÚJO

Agente de Contratação Portaria n° 22 / 2025

Edifício Vereador Hercílio Ferreira de Camargo
Rua Plácido Leite, 136 – Centro Cívico – CEP: 84990-000 – Arapoti / PR.
Fone (43) 3557 1500 – CNPJ 77.780.245/0001-03

CÂMARA MUNICIPAL DE ARAPOTI

ESTADO DO PARANÁ
CÂMARA MUNICIPAL DE ARAPOTI

RESOLUÇÃO Nº 0180/2026

Ementa: Autoriza a abertura de Crédito Suplementar no Orçamento da Câmara Municipal de Arapoti.

A CÂMARA MUNICIPAL DE ARAPOTI, ESTADO DO PARANÁ, APROVOU E O PRESIDENTE PROMULGA A SEGUINTE RESOLUÇÃO LEGISLATIVA:

Art. 1º Fica aberto no ORÇAMENTO DESTA CÂMARA MUNICIPAL, o CRÉDITO ADICIONAL SUPLEMENTAR no valor de R\$ 120.000,00 (cento e vinte mil reais), destinados a suplementação da rubrica orçamentária abaixo especificada:

01.001 - CÂMARA MUNICIPAL

01.001 - Câmara Municipal

01.031 - Ação Legislativa

01.031.0001.1.000 – INVESTIMENTOS.

4.4.90.52.00.00 – EQUIPAMENTOS E MATERIAL PERMANENTE;

Fonte: 1001 - Recursos do Tesouro R\$ 120.000,00

Art. 2º Os recursos necessários para a abertura do Crédito Adicional Suplementar acima serão resultantes da anulação parcial das seguintes dotações orçamentárias:

01.001 - CÂMARA MUNICIPAL

01.001 - Câmara Municipal

01.031 - Ação Legislativa

01.031.0001.1.000 – INVESTIMENTOS.

4.4.90.51.00.00 – OBRAS E INSTALAÇÕES;

Fonte: 1001 - Recursos do Tesouro R\$ 50.000,00

01.001 - CÂMARA MUNICIPAL

01.001 - Câmara Municipal

01.031 - Ação Legislativa

01.031.0001.2.000 – MANUTENÇÃO DAS ATIVIDADES LEGISLATIVAS.

3.1.90.13.00.00 – CONTRIBUIÇÕES PATRONAIS - INSS;

Fonte: 1001 - Recursos do Tesouro R\$ 70.000,00

Rua Plácido Leite, 136 - CEP: 84990-000, Centro, Arapoti/PR

Fone: (43) 3050-1000 WhatsApp: (43) 99103-6637 - E-mail: diretoria@cmarapoti.pr.gov.br

Página 1

www.cmarapoti.pr.gov.br

Protocolo: 0634/2026



ESTADO DO PARANÁ
CÂMARA MUNICIPAL DE ARAPOTI

Art. 3º Esta Resolução entra em vigor na data de sua publicação revogando as disposições em contrário.

Edifício Vereador Hercílio Ferreira de Camargo
Gabinete do Presidente da Câmara, 26 de maio de 2026.

MAICON JEAN POT
Presidente da Câmara



Rua Plácido Leite, 136 - CEP: 84990-000, Centro, Arapoti/PR

Fone: (43) 3050-1000 WhatsApp: (43) 99103-6637 - E-mail: diretoria@cmrapoti.pr.gov.br

Página 2

www.cmarapoti.pr.gov.br

Protocolo: 0634/2026

EDITORAÇÃO

Wanderley Rasera Junior - Assistente de Comunicação

Prefeitura Municipal de Arapoti

CNPJ: 75.658.377/0001-31

E-mail: atosoficiais@arapoti.pr.gov.br



894056830774292291178932029882530344487