



DIÁRIO OFICIAL

PREFEITURA MUNICIPAL DE ARAPOTI - PR

Código 134120238536

TERÇA, 30 DE MAIO DE 2023

ANO VI

EDIÇÃO N° 1341

EDITORAÇÃO

Wanderley Rasera Junior - Assistente de Comunicação

Prefeitura Municipal de Arapoti
Rua Plácido Leite nº 148 Centro Cívico
Arapoti-PR / CEP: 84.990-000
CNPJ: 75.658.377/0001-31
E-mail: atosoficiais@arapoti.pr.gov.br

- ✓ **Diário Oficial Assinado Eletronicamente.**
- ✓ Em acordo com Validador I.T.I. versão 2.11rc5.
- ✓ Imprensa oficial instituída por **Lei Municipal nº. 1.736 de 03 de julho de 2017**

A autenticidade deste documento poderá ser confirmada na página do Diário Oficial na internet, no endereço

<https://diariooficial.arapoti.pr.gov.br/diariooficial>
por meio do código de verificação ou QR Code.



CÓDIGO DE VERIFICAÇÃO

134120238536


SUMÁRIO

► Prefeitura Municipal	2
01 - BALANÇO ORÇAMENTÁRIO - RECEITAS	2
02 - BALANÇO ORÇAMENTÁRIO - RECEITAS INTRA-ORÇAMENTÁRIAS	4
03 - BALANÇO ORÇAMENTÁRIO - DESPESA	5
04 - BALANÇO ORÇAMENTÁRIO - DESPESAS INTRA-ORÇAMENTÁRIAS	6
05 - DEMONSTRATIVO DA EXECUÇÃO DAS DESPESAS POR FUNÇÃO	7
06 - DEMONSTRATIVO DA EXECUÇÃO DAS DESPESAS POR FUNÇÃO E SUBFUNÇÃO	8
07 - DEMONSTRATIVO DAS RECEITAS E DESPESAS PREVIDENCIÁRIAS	11
08 - DEMONSTRATIVO DA RECEITA CORRENTE LÍQUIDA	13
09 - DEMONSTRATIVO DOS RESULTADOS PRIMÁRIO E NOMINAL	15
10 - DEMONSTRATIVO DOS RESTOS A PAGAR POR PODER E ORGÃO	17
11 - DEMONSTRATIVO DAS RECEITAS E DESPESAS COM MANUTENÇÃO E DESENVOLVIMENTO DO ENSINO - MDE	18
12 - DEMONSTRATIVO DAS RECEITAS DE OPERAÇÕES DE CRÉDITO E DESPESAS DE CAPITAL	22
13 - DEMONSTRATIVO DA RECEITA DE ALIENAÇÃO DE ATIVOS E APLICAÇÃO DOS RECURSOS	23
14 - DEMONSTRATIVO DAS RECEITAS E DESPESAS COM AÇÕES E SERVIÇOS PÚBLICOS DE SAÚDE	24
15 - DEMONSTRATIVO DAS PARCERIAS PÚBLICO-PRIVADAS	27
16 - DEMONSTRATIVO SIMPLIFICADO DO RELATÓRIO RESUMIDO DA EXECUÇÃO ORÇAMENTÁRIA	28
17 - DEMONSTRATIVO DA DESPESA COM PESSOAL	30
18 - DEMONSTRATIVO DA DÍVIDA CONSOLIDADA LÍQUIDA	32
19 - DEMONSTRATIVO DAS OPERAÇÕES DE CRÉDITO	33
20 - DEMONSTRATIVO DA DISPONIBILIDADE DE CAIXA E DOS RESTOS A PAGAR	34
21 - DEMONSTRATIVO SIMPLIFICADO DO RELATÓRIO DE GESTÃO FISCAL ..	37
22 - DEMONSTRATIVO DA EXECUÇÃO DO ORÇAMENTO CRIANÇA POR FONTE DE RECURSO	38
► Licitações e Compras	40
Aquisição de cobertores	40
Extrato de Ratificação, Homologação, Adjudicação e de Contrato	41

Gerado via Sistema de Diário Oficial Eletrônico ® v.2.3.1



PREFEITURA MUNICIPAL




PREFEITURA MUNICIPAL DE ARAPOTI
RELATÓRIO RESUMIDO DA EXECUÇÃO ORÇAMENTARIA
BALANÇO ORÇAMENTÁRIO - RECEITAS
ORÇAMENTO FISCAL E DA SEGURIDADE SOCIAL
MARÇO A ABRIL DE 2023

RREO - Anexo 1 (LRF, Art. 52, inciso I, alíneas "a" e "b" do inciso II e §1º)

Página: 1 / 2

RECEITAS	Previsão Inicial	Previsão atualizada(a)	Receitas realizadas				Saldo a realizar (a - c)
			No bimestre (b)	% (b/a)	Até o bimestre (c)	% (c/a)	
RECEITAS (EXCETO INTRA-ORÇAMENTÁRIAS) (I)	150.236.000,00	157.086.544,31	22.224.683,10	14,15	46.072.834,52	29,33	111.013.709,79
RECEITAS CORRENTES	140.195.319,23	146.125.863,54	21.264.073,45	14,55	42.500.553,44	29,08	103.625.310,10
IMPOSTOS, TAXAS E CONTRIBUIÇÕES DE MELHORIA	18.330.000,00	18.330.000,00	4.248.070,29	23,18	6.886.706,05	37,57	11.443.293,95
IMPOSTOS	16.116.000,00	16.116.000,00	4.035.083,25	25,04	6.439.301,26	39,96	9.676.698,74
TAXAS	1.924.000,00	1.924.000,00	179.765,48	9,34	389.349,62	20,24	1.534.650,38
CONTRIBUIÇÃO DE MELHORIA	290.000,00	290.000,00	33.221,56	11,46	58.055,17	20,02	231.944,83
CONTRIBUIÇÕES	2.493.000,00	2.493.000,00	195.484,77	7,84	210.265,06	8,43	2.282.734,94
CONTRIBUIÇÕES SOCIAIS	0,00	0,00	0,00	0,00	0,00	0,00	0,00
CONTRIBUIÇÃO PARA O CUSTEIO DO SERVIÇO DE	2.493.000,00	2.493.000,00	195.484,77	7,84	210.265,06	8,43	2.282.734,94
RECEITA PATRIMONIAL	3.502.861,87	6.526.151,91	756.015,08	11,58	1.473.449,54	22,58	5.052.702,37
EXPLORAÇÃO DO PATRIMÔNIO IMOBILIÁRIO DO	136.250,00	606.040,04	57.956,19	9,56	91.772,90	15,14	514.267,14
VALORES MOBILIÁRIOS	3.366.611,87	5.920.111,87	698.058,89	11,79	1.381.676,64	23,34	4.538.435,23
DELEGAÇÃO DE SERVIÇOS PÚBLICOS MEDIANTE	0,00	0,00	0,00	0,00	0,00	0,00	0,00
EXPLORAÇÃO DE RECURSOS NATURAIS	0,00	0,00	0,00	0,00	0,00	0,00	0,00
EXPLORAÇÃO DO PATRIMÔNIO INTANGÍVEL	0,00	0,00	0,00	0,00	0,00	0,00	0,00
CESSÃO DE DIREITOS	0,00	0,00	0,00	0,00	0,00	0,00	0,00
DEMAIS RECEITAS PATRIMONIAIS	0,00	0,00	0,00	0,00	0,00	0,00	0,00
RECEITA AGROPECUÁRIA	0,00	0,00	0,00	0,00	0,00	0,00	0,00
RECEITA INDUSTRIAL	0,00	0,00	0,00	0,00	0,00	0,00	0,00
RECEITA INDUSTRIAL	0,00	0,00	0,00	0,00	0,00	0,00	0,00
RECEITA DE SERVIÇOS	63.000,00	363.000,00	378.912,43	104,38	388.648,12	107,07	(25.648,12)
SERVIÇOS ADMINISTRATIVOS E COMERCIAIS	44.000,00	344.000,00	373.989,40	108,72	378.525,39	110,04	(34.525,39)
SERVIÇOS E ATIVIDADES REFERENTES À	9.000,00	9.000,00	4.542,00	50,47	9.726,00	108,07	(726,00)
SERVIÇOS E ATIVIDADES REFERENTES À SAÚDE	0,00	0,00	0,00	0,00	0,00	0,00	0,00
SERVIÇOS E ATIVIDADES FINANCEIRAS	0,00	0,00	0,00	0,00	0,00	0,00	0,00
OUTROS SERVIÇOS	10.000,00	10.000,00	381,03	3,81	396,73	3,97	9.603,27
TRANSFERÊNCIAS CORRENTES	113.155.431,84	115.710.140,11	15.643.760,53	13,52	33.470.296,65	28,93	82.239.843,46
TRANSFERÊNCIAS DA UNIÃO E DE SUAS	46.391.500,00	47.039.741,92	6.408.635,93	13,62	13.596.265,78	28,90	33.443.476,14
TRANSFERÊNCIAS DOS ESTADOS E DO DISTRITO	45.225.431,84	47.131.898,19	6.403.617,01	13,59	13.955.667,80	29,61	33.176.230,39
TRANSFERÊNCIAS DOS MUNICÍPIOS E DE SUAS	0,00	0,00	0,00	0,00	0,00	0,00	0,00
TRANSFERÊNCIAS DE INSTITUIÇÕES PRIVADAS	0,00	0,00	0,00	0,00	0,00	0,00	0,00
TRANSFERÊNCIAS DE OUTRAS INSTITUIÇÕES	20.600.000,00	20.600.000,00	2.831.507,59	13,75	5.918.363,07	28,73	14.681.636,93
TRANSFERÊNCIAS DO EXTERIOR	0,00	0,00	0,00	0,00	0,00	0,00	0,00
DEMAIS TRANSFERÊNCIAS CORRENTES	938.500,00	938.500,00	0,00	0,00	0,00	0,00	938.500,00
OUTRAS RECEITAS CORRENTES	2.651.025,52	2.703.571,52	41.830,35	1,55	71.188,02	2,63	2.632.383,50
MULTAS ADMINISTRATIVAS, CONTRATUAIS E	20.000,00	20.000,00	0,00	0,00	1.364,57	6,82	18.635,43
INDENIZAÇÕES, RESTITUIÇÕES E	219.000,00	219.000,00	0,00	0,00	200,00	0,09	218.800,00
BENS, DIREITOS E VALORES INCORPORADOS AO	0,00	0,00	0,00	0,00	0,00	0,00	0,00
MULTAS E JUROS DE MORA DAS RECEITAS DE	0,00	0,00	140,60	0,00	416,28	0,00	(416,28)
DEMAIS RECEITAS CORRENTES	2.412.025,52	2.464.571,52	41.689,75	1,69	69.207,17	2,81	2.395.364,35
RECEITAS DE CAPITAL	10.040.680,77	10.960.680,77	960.609,65	8,76	3.572.281,08	32,59	7.388.399,69
OPERAÇÕES DE CRÉDITO	8.731.703,72	8.731.703,72	0,00	0,00	2.500.000,00	28,63	6.231.703,72
OPERAÇÕES DE CRÉDITO - MERCADO INTERNO	8.731.703,72	8.731.703,72	0,00	0,00	2.500.000,00	28,63	6.231.703,72
OPERAÇÕES DE CRÉDITO - MERCADO EXTERNO	0,00	0,00	0,00	0,00	0,00	0,00	0,00
ALIENAÇÃO DE BENS	1.308.977,05	1.608.977,05	297.149,26	18,47	408.820,69	25,41	1.200.156,36
ALIENAÇÃO DE BENS MÓVEIS	0,00	300.000,00	184.227,02	61,41	248.183,56	82,73	51.816,44
ALIENAÇÃO DE BENS IMÓVEIS	1.308.977,05	1.308.977,05	112.922,24	8,63	160.637,13	12,27	1.148.339,92
ALIENAÇÃO DE BENS INTANGÍVEIS	0,00	0,00	0,00	0,00	0,00	0,00	0,00
AMORTIZAÇÃO DE EMPRÉSTIMOS	0,00	0,00	0,00	0,00	0,00	0,00	0,00
AMORTIZAÇÃO DE EMPRÉSTIMOS	0,00	0,00	0,00	0,00	0,00	0,00	0,00
TRANSFERÊNCIAS DE CAPITAL	0,00	620.000,00	663.460,39	107,01	663.460,39	107,01	(43.460,39)
TRANSFERÊNCIAS DA UNIÃO E DE SUAS	0,00	0,00	0,00	0,00	0,00	0,00	0,00
TRANSFERÊNCIAS DOS ESTADOS E DO DISTRITO	0,00	620.000,00	0,00	0,00	0,00	0,00	620.000,00
TRANSFERÊNCIAS DOS MUNICÍPIOS E DE SUAS	0,00	0,00	663.460,39	0,00	663.460,39	0,00	(663.460,39)
TRANSFERÊNCIAS DE INSTITUIÇÕES PRIVADAS	0,00	0,00	0,00	0,00	0,00	0,00	0,00
TRANSFERÊNCIAS DE OUTRAS INSTITUIÇÕES	0,00	0,00	0,00	0,00	0,00	0,00	0,00






PREFEITURA MUNICIPAL DE ARAPOTI
RELATÓRIO RESUMIDO DA EXECUÇÃO ORÇAMENTARIA
BALANÇO ORÇAMENTÁRIO - RECEITAS
ORÇAMENTO FISCAL E DA SEGURIDADE SOCIAL
MARÇO A ABRIL DE 2023

RREO - Anexo 1 (LRF, Art. 52, inciso I, alíneas "a" e "b" do inciso II e §1º)

Página: 2 / 2

RECEITAS	Previsão Inicial	Previsão atualizada(a)	Receitas realizadas				Saldo a realizar (a - c)
			No bimestre (b)	% (b/a)	Até o bimestre (c)	% (c/a)	
TRANSFERÊNCIAS DO EXTERIOR	0,00	0,00	0,00	0,00	0,00	0,00	0,00
DEMAIS TRANSFERÊNCIAS DE CAPITAL	0,00	0,00	0,00	0,00	0,00	0,00	0,00
OUTRAS RECEITAS DE CAPITAL	0,00	0,00	0,00	0,00	0,00	0,00	0,00
INTEGRALIZAÇÃO DE CAPITAL SOCIAL	0,00	0,00	0,00	0,00	0,00	0,00	0,00
RESGATE DE TÍTULOS DO TESOURO	0,00	0,00	0,00	0,00	0,00	0,00	0,00
DEMAIS RECEITAS DE CAPITAL	0,00	0,00	0,00	0,00	0,00	0,00	0,00
RECEITAS INTRA-ORÇAMENTÁRIAS (II)	0,00	0,00	0,00	0,00	0,00	0,00	0,00
SUBTOTAL DAS RECEITAS (III)=(I+II)	150.236.000,00	157.086.544,31	22.224.683,10	14,15	46.072.834,52	29,33	111.013.709,79
OPERAÇÕES DE CRÉDITO - REFINANCIAMENTO (IV)	0,00	0,00	0,00	0,00	0,00	0,00	0,00
OPERAÇÕES DE CRÉDITO INTERNAS	0,00	0,00	0,00	0,00	0,00	0,00	0,00
MOBILIÁRIA	0,00	0,00	0,00	0,00	0,00	0,00	0,00
CONTRATUAL	0,00	0,00	0,00	0,00	0,00	0,00	0,00
OPERAÇÕES DE CRÉDITO EXTERNAS	0,00	0,00	0,00	0,00	0,00	0,00	0,00
MOBILIÁRIA	0,00	0,00	0,00	0,00	0,00	0,00	0,00
CONTRATUAL	0,00	0,00	0,00	0,00	0,00	0,00	0,00
TOTAL DAS RECEITAS (V) = (III + IV)	150.236.000,00	157.086.544,31	22.224.683,10	14,15	46.072.834,52	29,33	111.013.709,79
DÉFICIT (VI)	0,00	0,00	0,00	0,00	0,00	0,00	0,00
TOTAL COM DÉFICIT (VII) = (V + VI)	150.236.000,00	157.086.544,31	22.224.683,10	14,15	46.072.834,52	29,33	111.013.709,79
SALDO DE EXERCÍCIOS ANTERIORES	0,00	0,00	0,00	0,00	0,00	0,00	0,00
RECURSOS ARRECADADOS EM EXERCÍCIOS	0,00	0,00	0,00	0,00	0,00	0,00	0,00
SUPERÁVIT FINANCEIRO	0,00	0,00	0,00	0,00	0,00	0,00	0,00




	<p>PREFEITURA MUNICIPAL DE ARAPOTI RELATÓRIO RESUMIDO DA EXECUÇÃO ORÇAMENTÁRIA BALANÇO ORÇAMENTÁRIO - RECEITAS INTRA-ORÇAMENTÁRIAS ORÇAMENTO FISCAL E DA SEGURIDADE SOCIAL MARÇO A ABRIL DE 2023</p>
---	---

RREO - Anexo 1 (LRF, Art. 52, inciso I, alíneas "a" e "b" do inciso II e §1º)

Página: 1 / 1

RECEITAS INTRA-ORÇAMENTÁRIAS	Previsão Inicial	Previsão atualizada(a)	Receitas realizadas				Saldo a realizar (a - c)
			No bimestre (b)	% (b/a)	Até o bimestre (c)	% (c/a)	
SUBTOTAL DAS RECEITAS (III)=(I+II)	0,00	0,00	0,00	0,00	0,00	0,00	0,00
DÉFICIT (IV)	12.036.464,60	11.943.464,60	2.768.346,63		4.631.040,84		0,00
TOTAL(V) = (III + IV)	12.036.464,60	11.943.464,60	2.768.346,63	23,18	4.631.040,84	38,77	0,00





PREFEITURA MUNICIPAL DE ARAPOTI
RELATÓRIO RESUMIDO DA EXECUÇÃO ORÇAMENTARIA
BALANÇO ORÇAMENTÁRIO - DESPESA
ORÇAMENTO FISCAL E DA SEGURIDADE SOCIAL
MARÇO A ABRIL DE 2023

Página: 1 / 1

RREO - Anexo 1 (LRF, Art. 52, inciso I, alíneas "a" e "b" do inciso II e §1º)

DESPESAS	Dotação inicial (d)	Dotação atualizada (e)	DESPESAS EMPENHADAS		Saldo (g) = (e-f)	DESPESAS LIQUIDADAS		Saldo (i) = (e-h)	Despesa paga até o bimestre (j)
			No bimestre	Até bimestre (f)		No bimestre	Até bimestre (h)		
DESPESAS (EXCETO INTRA-ORÇAMENTÁRIAS) (VIII)	133.912.535,40	144.949.487,38	20.964.724,26	50.533.394,41	94.416.092,97	20.549.601,48	38.776.096,60	106.173.390,78	33.975.288,30
DESPESAS CORRENTES	108.742.192,47	114.140.478,71	19.235.300,98	42.155.067,79	71.985.410,92	17.722.132,34	35.696.444,82	78.444.033,89	32.812.066,52
PESSOAL E ENCARGOS SOCIAIS	56.679.127,85	56.729.953,82	9.637.253,14	22.003.148,86	34.726.804,96	9.637.332,26	22.003.148,86	34.726.804,96	20.526.235,84
JUROS E ENCARGOS DA DÍVIDA	2.001.000,00	2.001.000,00	429.574,75	749.106,21	1.251.893,79	429.574,69	749.106,15	1.251.893,85	749.106,15
OUTRAS DESPESAS CORRENTES	50.062.064,62	55.409.524,89	9.168.473,09	19.402.812,72	36.006.712,17	7.655.225,39	12.944.189,81	42.465.335,08	11.536.724,53
DESPESAS DE CAPITAL	23.382.342,93	29.021.008,67	1.729.423,28	8.378.326,62	20.642.682,05	2.827.469,14	3.079.651,78	25.941.356,89	1.163.221,78
INVESTIMENTOS	21.381.342,93	27.020.008,67	1.487.037,94	7.894.725,92	19.125.282,75	2.585.083,80	2.596.051,08	24.423.957,59	679.621,08
INVERSÕES FINANCEIRAS	0,00	0,00	0,00	0,00	0,00	0,00	0,00	0,00	0,00
AMORTIZAÇÃO DA DÍVIDA	2.001.000,00	2.001.000,00	242.385,34	483.600,70	1.517.399,30	242.385,34	483.600,70	1.517.399,30	483.600,70
RESERVA DE CONTINGÊNCIA	1.788.000,00	1.788.000,00	0,00	0,00	1.788.000,00	0,00	0,00	1.788.000,00	0,00
DESPESAS INTRA-ORÇAMENTÁRIAS (IX)	12.036.464,60	11.943.464,60	2.768.346,63	4.631.040,84	7.312.423,76	2.768.346,63	4.631.040,84	7.312.423,76	4.187.949,16
SUBTOTAL DAS DESPESAS (X) = (VIII + IX)	145.949.000,00	156.892.951,98	23.733.070,89	55.164.435,25	101.728.516,73	23.317.948,11	43.407.137,44	113.485.814,54	38.163.237,46
AMORTIZAÇÃO DA DÍVIDA - REFINANCIAMENTO (XI)	0,00	0,00	0,00	0,00	0,00	0,00	0,00	0,00	0,00
Amortização da Dívida Interna	0,00	0,00	0,00	0,00	0,00	0,00	0,00	0,00	0,00
Dívida Mobiliária	0,00	0,00	0,00	0,00	0,00	0,00	0,00	0,00	0,00
Outras Dívidas	0,00	0,00	0,00	0,00	0,00	0,00	0,00	0,00	0,00
Amortização da Dívida Externa	0,00	0,00	0,00	0,00	0,00	0,00	0,00	0,00	0,00
Dívida Mobiliária	0,00	0,00	0,00	0,00	0,00	0,00	0,00	0,00	0,00
Outras Dívidas	0,00	0,00	0,00	0,00	0,00	0,00	0,00	0,00	0,00
TOTAL DAS DESPESAS (XII) = (X + XI)	145.949.000,00	156.892.951,98	23.733.070,89	55.164.435,25	101.728.516,73	23.317.948,11	43.407.137,44	113.485.814,54	38.163.237,46
RESERVA DO RPPS	0,00	0,00	0,00	0,00	0,00	0,00	0,00	0,00	0,00
SUPERÁVIT (XIII)	4.287.000,00	193.592,33	0,00	0,00	193.592,33	0,00	2.665.697,08	(2.472.104,75)	7.909.597,06
TOTAL COM SUPERAVIT (XIV) = (XII + XIII)	150.236.000,00	157.086.544,31	23.733.070,89	55.164.435,25	101.922.109,06	23.317.948,11	46.072.834,52	111.013.709,79	46.072.834,52



PREFEITURA MUNICIPAL DE ARAPOTI
RELATÓRIO RESUMIDO DA EXECUÇÃO ORÇAMENTARIA
BALANÇO ORÇAMENTÁRIO - DESPESAS INTRA-ORÇAMENTÁRIAS
ORÇAMENTO FISCAL E DA SEGURIDADE SOCIAL
MARÇO A ABRIL DE 2023



RREO - Anexo 1 (LRF, Art. 52, inciso I, alíneas "a" e "b" do inciso II e §1º)

DESPESAS INTRA-ORÇAMENTÁRIAS	Dotação inicial (d)	Dotação atualizada (e)	DESPESAS EMPENHADAS		Saldo (g) = (e-f)	DESPESAS LIQUIDADAS		Saldo (i) = (e-h)	Despesa pagas até o bimestre (j)
			No bimestre	Até bimestre (f)		No bimestre	Até bimestre (h)		
DESPESAS CORRENTES (I)	11.905.964,60	11.812.964,60	2.746.614,05	4.587.575,68	7.225.388,92	2.746.614,05	4.587.575,68	7.225.388,92	4.144.484,00
PESSOAL E ENCARGOS SOCIAIS	6.325.500,00	6.232.500,00	920.123,52	1.839.813,27	4.392.686,73	920.123,52	1.839.813,27	4.392.686,73	1.828.284,23
JUROS E ENCARGOS DA DÍVIDA	391.500,00	391.500,00	59.946,42	118.093,02	273.406,98	59.946,42	118.093,02	273.406,98	118.093,02
OUTRAS DESPESAS CORRENTES	5.188.964,60	5.188.964,60	1.766.544,11	2.629.669,39	2.559.295,21	1.766.544,11	2.629.669,39	2.559.295,21	2.198.106,75
DESPESAS DE CAPITAL (II)	130.500,00	130.500,00	21.732,58	43.465,16	87.034,84	21.732,58	43.465,16	87.034,84	43.465,16
INVESTIMENTOS	0,00	0,00	0,00	0,00	0,00	0,00	0,00	0,00	0,00
INVERSÕES FINANCEIRAS	0,00	0,00	0,00	0,00	0,00	0,00	0,00	0,00	0,00
AMORTIZAÇÃO DA DÍVIDA	130.500,00	130.500,00	21.732,58	43.465,16	87.034,84	21.732,58	43.465,16	87.034,84	43.465,16
SUBTOTAL DAS DESPESAS (III) = (I + II)	12.036.464,60	11.943.464,60	2.768.346,63	4.631.040,84	7.312.423,76	2.768.346,63	4.631.040,84	7.312.423,76	4.187.949,16
SUPERÁVIT (IV)	0,00	93.000,00	0,00	0,00	93.000,00	0,00	0,00	93.000,00	0,00
TOTAL (V) = (III + IV)	12.036.464,60	12.036.464,60	2.768.346,63	4.631.040,84	7.405.423,76	2.768.346,63	4.631.040,84	7.405.423,76	4.187.949,16



PREFEITURA MUNICIPAL DE ARAPOTI
RELATÓRIO RESUMIDO DA EXECUÇÃO ORÇAMENTARIA
DEMONSTRATIVO DA EXECUÇÃO DAS DESPESAS POR FUNÇÃO
ORÇAMENTO FISCAL E DA SEGURIDADE SOCIAL
MARÇO A ABRIL DE 2023

RREO - Anexo 2 (LRF, Art. 52, inciso II, alínea "c")

FUNÇÃO	DOTAÇÃO INICIAL	DOTAÇÃO ATUALIZADA (a)	DESPESAS EMPENHADAS			SALDO (c) = (a-b)	DESPESAS LIQUIDADAS			SALDO (e) = (a-d)
			No bimestre	Até o bimestre (b)	% (b/total b)		No bimestre	Até o bimestre (d)	% (d/total d)	
DESPESAS (EXCETO INTRA-ORÇAMENTÁRIAS (I))	133.912.535,40	144.949.487,38	20.964.724,26	50.533.394,41	91,61	94.416.092,97	20.549.601,48	38.776.096,60	89,33	106.173.390,78
JUDICIÁRIA	3.708.000,00	3.708.000,00	447.046,20	1.636.001,26	2,97	2.071.998,74	460.800,93	1.629.143,19	3,75	2.078.856,81
ADMINISTRAÇÃO	8.964.735,40	9.336.087,67	1.333.668,90	2.669.318,19	4,84	6.666.769,48	1.361.871,07	2.358.746,21	5,43	6.977.341,46
SEGURANÇA PÚBLICA	1.389.400,00	1.389.400,00	143.564,62	276.354,22	0,50	1.113.045,78	114.233,56	220.852,91	0,51	1.168.547,09
ASSISTÊNCIA SOCIAL	5.667.900,00	6.833.668,96	610.862,91	1.903.676,08	3,45	4.929.992,88	610.758,08	1.493.569,39	3,44	5.340.099,57
PREVIDÊNCIA SOCIAL	44.500,00	44.500,00	0,00	0,00	0,00	44.500,00	0,00	0,00	0,00	44.500,00
SAÚDE	36.040.000,00	39.811.503,22	6.129.870,70	13.968.928,78	25,32	25.842.574,44	5.541.752,70	10.562.710,56	24,33	29.248.792,66
TRABALHO	204.000,00	204.000,00	0,00	0,00	0,00	204.000,00	0,00	0,00	0,00	204.000,00
EDUCAÇÃO	33.629.100,00	35.989.753,10	6.488.908,92	13.700.357,40	24,84	22.289.395,70	6.358.817,60	13.001.460,19	29,95	22.988.292,91
CULTURA	623.900,00	623.900,00	146.585,76	269.511,63	0,49	354.388,37	128.477,36	229.231,07	0,53	394.668,93
URBANISMO	22.233.000,00	24.765.500,00	1.513.532,62	8.865.577,62	16,07	15.899.922,38	2.601.564,33	3.323.327,04	7,66	21.442.172,96
SANEAMENTO	3.515.000,00	3.515.000,00	782.295,04	1.453.981,09	2,64	2.061.018,91	711.321,11	1.156.245,89	2,66	2.358.754,11
GESTÃO AMBIENTAL	2.848.000,00	2.848.000,00	474.044,48	949.917,09	1,72	1.898.082,91	474.168,38	949.421,49	2,19	1.898.578,51
AGRICULTURA	1.190.000,00	2.640.888,20	1.331.776,79	1.748.041,00	3,17	892.847,20	775.781,02	1.041.617,91	2,40	1.599.270,29
INDÚSTRIA	956.000,00	998.059,96	133.971,71	256.835,20	0,47	741.224,76	132.904,93	243.130,45	0,56	754.929,51
COMUNICAÇÕES	451.000,00	451.000,00	0,00	91.996,80	0,17	359.003,20	33.351,76	59.830,46	0,14	391.169,54
ENERGIA	2.505.000,00	2.505.000,00	276.000,31	519.695,24	0,94	1.985.304,76	294.998,31	519.695,24	1,20	1.985.304,76
TRANSPORTE	1.524.000,00	317.111,80	58.765,19	256.760,99	0,47	60.350,81	29.169,20	225.066,75	0,52	92.025,05
DESPORTO E LAZER	929.000,00	1.478.114,47	225.524,06	294.498,59	0,53	1.183.615,88	63.185,92	101.944,45	0,23	1.376.170,02
ENCARGOS ESPECIAIS	5.702.000,00	5.702.000,00	868.305,05	1.671.943,23	3,03	4.030.056,77	856.445,22	1.660.083,40	3,82	4.041.916,60
RESERVA DE CONTINGÊNCIA	1.788.000,00	1.788.000,00	0,00	0,00	0,00	1.788.000,00	0,00	0,00	0,00	1.788.000,00
DESPESAS (INTRA-ORÇAMENTÁRIAS) (II)	12.036.464,60	11.943.464,60	2.768.346,63	4.631.040,84	8,39	7.312.423,76	2.768.346,63	4.631.040,84	10,67	7.312.423,76
TOTAL III = (I + II)	145.949.000,00	156.892.951,98	23.733.070,89	55.164.435,25	100,00	101.728.516,73	23.317.948,11	43.407.137,44	100,00	113.485.814,54




PREFEITURA MUNICIPAL DE ARAPOTI
RELATÓRIO RESUMIDO DA EXECUÇÃO ORÇAMENTARIA
DEMONSTRATIVO DA EXECUÇÃO DAS DESPESAS POR FUNÇÃO E SUBFUNÇÃO
ORÇAMENTO FISCAL E DA SEGURIDADE SOCIAL
MARÇO A ABRIL DE 2023

RREO - Anexo 2 (LRF, Art. 52, inciso II, alínea "c")

FUNÇÃO / SUBFUNÇÃO	DOTAÇÃO INICIAL	DOTAÇÃO ATUALIZADA (a)	DESPESAS EMPENHADAS			SALDO (c) = (a-b)	DESPESAS LIQUIDADAS			SALDO (e) = (a-d)
			No bimestre	Até o bimestre (b)	% (b/total b)		No bimestre	Até o bimestre (d)	% (d/total d)	
DESPESAS (EXCETO INTRA-ORÇAMENTÁRIAS (I))	133.912.535,40	144.949.487,38	20.964.724,26	50.533.394,41	91,61	94.416.092,97	20.549.601,48	38.776.096,60	89,33	106.173.390,78
JUDICIÁRIA	3.708.000,00	3.708.000,00	447.046,20	1.636.001,26	2,97	2.071.998,74	460.800,93	1.629.143,19	3,75	2.078.856,81
AÇÃO JUDICIÁRIA	808.000,00	808.000,00	112.850,93	234.924,23	0,43	573.075,77	126.605,66	228.066,16	0,53	579.933,84
DEFESA DO INTERESSE PÚBLICO NO PROCESSO	2.900.000,00	2.900.000,00	334.195,27	1.401.077,03	2,54	1.498.922,97	334.195,27	1.401.077,03	3,23	1.498.922,97
ADMINISTRAÇÃO	8.964.735,40	9.336.087,67	1.333.668,90	2.669.318,19	4,84	6.666.769,48	1.361.871,07	2.358.746,21	5,43	6.977.341,46
PLANEJAMENTO E ORÇAMENTO	259.000,00	259.000,00	56.106,95	107.873,28	0,20	151.126,72	56.106,95	107.873,28	0,25	151.126,72
ADMINISTRAÇÃO GERAL	5.305.100,00	5.305.100,00	866.329,40	1.564.186,26	2,84	3.740.913,74	848.344,33	1.301.094,96	3,00	4.004.005,04
ADMINISTRAÇÃO FINANCEIRA	3.197.635,40	3.568.987,67	405.672,15	974.760,35	1,77	2.594.227,32	440.825,27	927.717,55	2,14	2.641.270,12
CONTROLE INTERNO	50.000,00	50.000,00	137,88	137,88	0,00	49.862,12	0,00	0,00	0,00	50.000,00
COMUNICAÇÃO SOCIAL	50.000,00	50.000,00	2.687,52	8.425,42	0,02	41.574,58	3.259,52	8.425,42	0,02	41.574,58
DIFUSÃO CULTURAL	103.000,00	103.000,00	12.735,00	13.935,00	0,03	89.065,00	13.335,00	13.635,00	0,03	89.365,00
SEGURANÇA PÚBLICA	1.389.400,00	1.389.400,00	143.564,62	276.354,22	0,50	1.113.045,78	114.233,56	220.852,91	0,51	1.168.547,09
POLICIAMENTO	106.000,00	106.000,00	18.035,00	23.035,00	0,04	82.965,00	6.890,11	6.890,11	0,02	99.109,89
DEFESA CIVIL	1.283.400,00	1.283.400,00	125.529,62	253.319,22	0,46	1.030.080,78	107.343,45	213.962,80	0,49	1.069.437,20
ASSISTÊNCIA SOCIAL	5.667.900,00	6.833.668,96	610.862,91	1.903.676,08	3,45	4.929.992,88	610.758,08	1.493.569,39	3,44	5.340.099,57
ASSISTÊNCIA AO IDOSO	133.234,66	192.788,76	0,00	0,00	0,00	192.788,76	0,00	0,00	0,00	192.788,76
ASSISTÊNCIA AO PORTADOR DE DEFICIÊNCIA	50.300,00	69.665,79	0,00	0,00	0,00	69.665,79	0,00	0,00	0,00	69.665,79
ASSISTÊNCIA À CRIANÇA E AO ADOLESCENTE	1.072.934,50	1.555.470,87	159.999,17	280.962,16	0,51	1.274.508,71	134.422,66	251.517,52	0,58	1.303.953,35
ASSISTÊNCIA COMUNITÁRIA	4.411.430,84	5.015.743,54	450.863,74	1.622.713,92	2,94	3.393.029,62	476.335,42	1.242.051,87	2,86	3.773.691,67
PREVIDÊNCIA SOCIAL	44.500,00	44.500,00	0,00	0,00	0,00	44.500,00	0,00	0,00	0,00	44.500,00
DEFESA CIVIL	44.500,00	44.500,00	0,00	0,00	0,00	44.500,00	0,00	0,00	0,00	44.500,00
SAÚDE	36.040.000,00	39.811.503,22	6.129.870,70	13.968.928,78	25,32	25.842.574,44	5.541.752,70	10.562.710,56	24,33	29.248.792,66
ADMINISTRAÇÃO GERAL	2.346.502,25	2.836.435,97	616.556,51	1.190.291,09	2,16	1.646.144,88	501.758,92	1.017.936,12	2,35	1.818.498,85
ATENÇÃO BÁSICA	19.225.911,23	21.636.962,53	3.720.137,00	7.833.555,34	14,20	13.803.407,19	3.040.729,94	5.717.732,28	13,17	15.919.230,25
ASSISTÊNCIA HOSPITALAR E AMBULATORIAL	12.303.540,00	13.022.370,16	1.645.448,62	4.570.978,49	8,29	8.451.391,67	1.823.548,15	3.510.032,19	8,09	9.512.337,97
SUPPORTO PROFILÁTICO E TERAPÊUTICO	63.577,19	63.577,19	15.512,88	16.849,88	0,03	46.727,31	1.143,65	1.143,65	0,00	62.433,54
VIGILÂNCIA SANITÁRIA	1.754.000,00	1.905.688,04	132.215,69	357.253,98	0,65	1.548.434,06	174.572,04	315.866,32	0,73	1.589.821,72
ALIMENTAÇÃO E NUTRIÇÃO	207.351,99	207.351,99	0,00	0,00	0,00	207.351,99	0,00	0,00	0,00	207.351,99
DIREITOS INDIVIDUAIS, COLETIVOS E DIFUSOS	139.117,34	139.117,34	0,00	0,00	0,00	139.117,34	0,00	0,00	0,00	139.117,34
TRABALHO	204.000,00	204.000,00	0,00	0,00	0,00	204.000,00	0,00	0,00	0,00	204.000,00
PROTEÇÃO E BENEFÍCIOS AO TRABALHADOR	204.000,00	204.000,00	0,00	0,00	0,00	204.000,00	0,00	0,00	0,00	204.000,00
EDUCAÇÃO	33.629.100,00	35.989.753,10	6.488.909,92	13.700.357,40	24,84	22.289.395,70	6.358.817,60	13.001.460,19	29,95	22.988.292,91
ASSISTÊNCIA À CRIANÇA E AO ADOLESCENTE	1.660.000,00	1.660.000,00	0,00	1.660.000,00	3,01	0,00	0,00	1.660.000,00	3,82	0,00
ALIMENTAÇÃO E NUTRIÇÃO	1.342.000,00	1.363.862,13	253.552,50	691.188,75	1,25	672.673,38	350.258,38	498.243,92	1,15	865.618,21
ENSINO FUNDAMENTAL	30.471.585,33	32.773.182,27	6.235.357,42	11.311.994,62	20,51	21.461.187,65	6.008.559,22	10.806.042,24	24,89	21.967.140,03
ENSINO PROFISSIONAL	96.534,67	116.307,23	0,00	19.772,56	0,04	96.534,67	0,00	19.772,56	0,05	96.534,67





PREFEITURA MUNICIPAL DE ARAPOTI
RELATÓRIO RESUMIDO DA EXECUÇÃO ORÇAMENTARIA
DEMONSTRATIVO DA EXECUÇÃO DAS DESPESAS POR FUNÇÃO E SUBFUNÇÃO
ORÇAMENTO FISCAL E DA SEGURIDADE SOCIAL
MARÇO A ABRIL DE 2023

Página: 2 / 3

RREO - Anexo 2 (LRF, Art. 52, inciso II, alínea "c")

FUNÇÃO / SUBFUNÇÃO	DOTAÇÃO INICIAL	DOTAÇÃO ATUALIZADA (a)	DESPESAS EMPENHADAS			SALDO (c) = (a-b)	DESPESAS LIQUIDADAS			SALDO (e) = (a-d)
			No bimestre	Até o bimestre (b)	% (b/total b)		No bimestre	Até o bimestre (d)	% (d/total d)	
EDUCAÇÃO INFANTIL	59.000,00	76.401,47	0,00	17.401,47	0,03	59.000,00	0,00	17.401,47	0,04	59.000,00
CULTURA	623.900,00	623.900,00	146.585,76	269.511,63	0,49	354.388,37	128.477,36	229.231,07	0,53	394.668,93
DIFUSÃO CULTURAL	623.900,00	623.900,00	146.585,76	269.511,63	0,49	354.388,37	128.477,36	229.231,07	0,53	394.668,93
URBANISMO	22.233.000,00	24.765.500,00	1.513.532,62	8.865.577,62	16,07	15.899.922,38	2.601.564,33	3.323.327,04	7,66	21.442.172,96
PATRIMÔNIO HISTÓRICO, ARTÍSTICO E ARQUEOLÓGICO	40.000,00	15.000,00	0,00	0,00	0,00	15.000,00	0,00	0,00	0,00	15.000,00
INFRA-ESTRUTURA URBANA	15.849.091,79	15.849.091,79	0,00	5.530.475,58	10,03	10.318.616,21	1.346.242,26	1.346.242,26	3,10	14.502.849,53
SERVIÇOS URBANOS	6.265.908,21	8.823.408,21	1.501.532,62	3.323.102,04	6,02	5.500.306,17	1.251.322,07	1.973.084,78	4,55	6.850.323,43
TURISMO	78.000,00	78.000,00	12.000,00	12.000,00	0,02	66.000,00	4.000,00	4.000,00	0,01	74.000,00
SANEAMENTO	3.515.000,00	3.515.000,00	782.295,04	1.453.981,09	2,64	2.061.018,91	711.321,11	1.156.245,89	2,66	2.568.754,11
SERVIÇOS URBANOS	3.386.000,00	3.386.000,00	782.295,04	1.453.981,09	2,64	1.932.018,91	711.321,11	1.156.245,89	2,66	2.229.754,11
PRESERVAÇÃO E CONSERVAÇÃO AMBIENTAL	129.000,00	129.000,00	0,00	0,00	0,00	129.000,00	0,00	0,00	0,00	129.000,00
GESTÃO AMBIENTAL	2.848.000,00	2.848.000,00	474.044,48	949.917,09	1,72	1.898.082,91	474.168,38	949.421,49	2,19	1.898.578,51
DEFESA DA ORDEM JURÍDICA	16.000,00	16.000,00	0,00	0,00	0,00	16.000,00	0,00	0,00	0,00	16.000,00
PRESERVAÇÃO E CONSERVAÇÃO AMBIENTAL	2.832.000,00	2.832.000,00	474.044,48	949.917,09	1,72	1.882.082,91	474.168,38	949.421,49	2,19	1.882.578,51
AGRICULTURA	1.190.000,00	2.640.888,20	1.331.776,79	1.748.041,00	3,17	892.847,20	775.781,02	1.041.617,91	2,40	1.599.270,29
EXTENSÃO RURAL	1.190.000,00	2.640.888,20	1.331.776,79	1.748.041,00	3,17	892.847,20	775.781,02	1.041.617,91	2,40	1.599.270,29
INDÚSTRIA	956.000,00	998.059,96	133.971,71	256.835,20	0,47	741.224,76	132.904,93	243.130,45	0,56	754.929,51
ADMINISTRAÇÃO GERAL	923.000,00	965.059,96	133.971,71	256.835,20	0,47	708.224,76	132.904,93	243.130,45	0,56	721.929,51
PROMOÇÃO INDUSTRIAL	33.000,00	33.000,00	0,00	0,00	0,00	33.000,00	0,00	0,00	0,00	33.000,00
COMUNICAÇÕES	451.000,00	451.000,00	0,00	91.996,80	0,17	359.003,20	33.351,76	59.830,46	0,14	391.169,54
COMUNICAÇÃO SOCIAL	451.000,00	451.000,00	0,00	91.996,80	0,17	359.003,20	33.351,76	59.830,46	0,14	391.169,54
ENERGIA	2.505.000,00	2.505.000,00	276.000,31	519.695,24	0,94	1.985.304,76	294.998,31	519.695,24	1,20	1.985.304,76
ENERGIA ELÉTRICA	2.505.000,00	2.505.000,00	276.000,31	519.695,24	0,94	1.985.304,76	294.998,31	519.695,24	1,20	1.985.304,76
TRANSPORTE	1.524.000,00	317.111,80	58.765,19	256.760,99	0,47	60.350,81	29.169,20	225.086,75	0,52	92.025,05
TRANSPORTES COLETIVOS URBANOS	121.000,00	121.000,00	58.765,19	60.649,19	0,11	60.350,81	29.169,20	29.169,20	0,07	91.830,80
SANEAMENTO BÁSICO RURAL	1.403.000,00	196.111,80	0,00	196.111,80	0,36	0,00	0,00	195.917,55	0,45	194,25
DESPORTO E LAZER	929.000,00	1.478.114,47	225.524,06	294.498,59	0,53	1.183.615,88	63.185,92	101.944,45	0,23	1.376.170,02
DESPORTO COMUNITÁRIO	884.000,00	1.433.114,47	215.881,61	269.501,95	0,49	1.163.612,52	53.543,47	77.287,81	0,18	1.355.826,66
LAZER	45.000,00	45.000,00	9.642,45	24.996,64	0,05	20.003,36	9.642,45	24.656,64	0,06	20.343,36
ENCARGOS ESPECIAIS	5.702.000,00	5.702.000,00	868.305,05	1.671.943,23	3,03	4.030.056,77	856.445,22	1.660.083,40	3,82	4.041.916,60
OUTROS ENCARGOS ESPECIAIS	5.702.000,00	5.702.000,00	868.305,05	1.671.943,23	3,03	4.030.056,77	856.445,22	1.660.083,40	3,82	4.041.916,60
RESERVA DE CONTINGÊNCIA	1.788.000,00	1.788.000,00	0,00	0,00	0,00	1.788.000,00	0,00	0,00	0,00	1.788.000,00
RESERVA DE CONTINGÊNCIA	1.788.000,00	1.788.000,00	0,00	0,00	0,00	1.788.000,00	0,00	0,00	0,00	1.788.000,00
DESPESAS (INTRA-ORÇAMENTÁRIAS) (II)	12.036.464,60	11.943.464,60	2.768.346,63	4.631.040,84	8,39	7.312.423,76	2.768.346,63	4.631.040,84	10,67	7.312.423,76
TOTAL III = (I + II)	145.949.000,00	156.892.951,98	23.733.070,89	55.164.435,25	100,00	101.728.516,73	23.317.948,11	43.407.137,44	100,00	113.485.814,54





PREFEITURA MUNICIPAL DE ARAPOTI
RELATÓRIO RESUMIDO DA EXECUÇÃO ORÇAMENTARIA
DEMONSTRATIVO DA EXECUÇÃO DAS DESPESAS POR FUNÇÃO E SUBFUNÇÃO
ORÇAMENTO FISCAL E DA SEGURIDADE SOCIAL
MARÇO A ABRIL DE 2023

Página: 3 / 3

RREO - Anexo 2 (LRF, Art. 52, inciso II, alínea "c")

Conjunto de informações em tempo real, atualizados até 26/05/2023 14:58



PREFEITURA MUNICIPAL

MUNICÍPIO DE ARAPOTI
RELATÓRIO RESUMIDO DA EXECUÇÃO ORÇAMENTÁRIA
DEMONSTRATIVO DAS RECEITAS E DESPESAS PREVIDENCIÁRIAS
ORÇAMENTOS FISCAL E DA SEGURIDADE SOCIAL
JANEIRO A ABRIL 2023/BIMESTRE MARÇO-ABRIL

RREO - Anexo 4 (LRF, Art. 53, inciso II)

Em Reais

REGIME PRÓPRIO DE PREVIDÊNCIA DOS SERVIDORES - RPPS		
FUNDO EM CAPITALIZAÇÃO (PLANO PREVIDENCIÁRIO)		
RECEITAS PREVIDENCIÁRIAS - RPPS (FUNDO EM CAPITALIZAÇÃO)	PREVISÃO ATUALIZADA (a)	RECEITAS REALIZADAS Até o Bimestre (b)
RECEITAS CORRENTES (I)	23.262.862,00	9.480.836,25
Receita de Contribuições dos Segurados	6.719.440,00	1.797.780,33
Ativo	6.168.240,00	1.763.450,41
Inativo	0,00	0,00
Pensionista	551.200,00	34.329,92
Receita de Contribuições Patronais	6.205.000,00	1.907.366,40
Ativo	6.205.000,00	1.907.366,40
Inativo	0,00	0,00
Pensionista	0,00	0,00
Receita Patrimonial	4.661.320,00	3.370.825,10
Receitas Imobiliárias	0,00	0,00
Receitas de Valores Mobiliários	4.661.320,00	3.370.825,10
Outras Receitas Patrimoniais	0,00	0,00
Receita de Serviços	2.080,00	0,00
Outras Receitas Correntes	5.675.022,00	2.404.864,42
Compensação Financeira entre os regimes	0,00	0,00
Receita de Aportes Periódicos para Amortização de Déficit Atuarial dc	0,00	0,00
Demais Receitas Correntes	5.675.022,00	2.404.864,42
RECEITAS DE CAPITAL (III)	0,00	0,00
Alienação de Bens, Direitos e Ativos	0,00	0,00
Amortização de Empréstimos	0,00	0,00
Outras Receitas de Capital	0,00	0,00
TOTAL DAS RECEITAS DO FUNDO EM CAPITALIZAÇÃO - (IV) = (I + III - II)	23.262.862,00	9.480.836,25

DESPESAS PREVIDENCIÁRIAS - RPPS (FUNDO EM CAPITALIZAÇÃO)	DOTAÇÃO ATUALIZADA (c)	DESPESAS EMPENHADAS Até o Bimestre (d)	DESPESAS LIQUIDADAS Até o Bimestre (e)	DESPESAS PAGAS Até o Bimestre (f)	INSCRITAS EM RESTOS A PAGAR NÃO PROCESSADOS No exercício (g)
Benefícios	23.742.800,00	7.368.894,12	6.913.412,76	6.866.852,33	0,00
Aposentadorias	21.382.800,00	6.719.876,35	6.264.394,99	6.217.834,56	0,00
Pensões por Morte	2.360.000,00	649.017,77	649.017,77	649.017,77	0,00
Outras Despesas Previdenciárias	1.880.062,00	0,00	0,00	0,00	0,00
Compensação Financeira entre os regimes	0,00	0,00	0,00	0,00	0,00
Demais Despesas Previdenciárias	1.880.062,00	0,00	0,00	0,00	0,00
TOTAL DAS DESPESAS DO FUNDO EM CAPITALIZAÇÃO (V)	25.622.862,00	7.368.894,12	6.913.412,76	6.866.852,33	0,00

RESULTADO PREVIDENCIÁRIO - FUNDO EM CAPITALIZAÇÃO (VI) = (IV - V)²	-2.360.000,00	2.111.942,13	2.567.423,49	2.613.983,92	
---	----------------------	---------------------	---------------------	---------------------	--

RECURSOS RPPS ARRECADADOS EM EXERCÍCIOS ANTERIORES	PREVISÃO ORÇAMENTÁRIA
VALOR	0,00

RESERVA ORÇAMENTÁRIA DO RPPS	PREVISÃO ORÇAMENTÁRIA
VALOR	0,00

APORTES DE RECURSOS PARA O FUNDO EM CAPITALIZAÇÃO DO RPPS	APORTES REALIZADOS
Plano de Amortização - Contribuição Patronal Suplementar	0,00
Plano de Amortização - Aporte Periódico de Valores Predefinidos	0,00
Outros Aportes para o RPPS	0,00
Recursos para Cobertura de Déficit Financeiro	0,00

BENS E DIREITOS DO RPPS (FUNDO EM CAPITALIZAÇÃO)	SALDO ATUAL
Caixa e Equivalentes de Caixa	0,00
Investimentos e Aplicações	0,00
Outros Bens e Direitos	33.063,11

ADMINISTRAÇÃO DO REGIME PRÓPRIO DE PREVIDÊNCIA DOS SERVIDORES - RPPS		
RECEITAS DA ADMINISTRAÇÃO - RPPS	PREVISÃO ATUALIZADA (a)	RECEITAS REALIZADAS Até o Bimestre (b)
RECEITAS CORRENTES	14.622,00	8.998,34
TOTAL DAS RECEITAS DA ADMINISTRAÇÃO RPPS - (XII)	14.622,00	8.998,34

DESPESAS DA ADMINISTRAÇÃO - RPPS	DOTAÇÃO ATUALIZADA (c)	DESPESAS EMPENHADAS Até o Bimestre (d)	DESPESAS LIQUIDADAS Até o Bimestre (e)	DESPESAS PAGAS Até o Bimestre (f)	INSCRITAS EM RESTOS A PAGAR NÃO PROCESSADOS No exercício (g)
DESPESAS CORRENTES (XIII)	3.953.800,00	683.105,44	311.388,42	272.738,73	0,00
Pessoal e Encargos Sociais	1.620.000,00	94.687,11	94.687,11	94.687,11	0,00
Demais Despesas Correntes	2.333.800,00	588.418,33	216.701,31	178.051,62	0,00



MUNICÍPIO DE ARAPOTI
RELATÓRIO RESUMIDO DA EXECUÇÃO ORÇAMENTÁRIA
DEMONSTRATIVO DAS RECEITAS E DESPESAS PREVIDENCIÁRIAS
ORÇAMENTOS FISCAL E DA SEGURIDADE SOCIAL
JANEIRO A ABRIL 2023/BIMESTRE MARÇO-ABRIL

RREO - Anexo 4 (LRF, Art. 53, inciso II)						Em Reais
DESPESAS DE CAPITAL (XIV)	282.000,00	120.119,90	36.355,56	28.444,82	0,00	
TOTAL DAS DESPESAS DA ADMINISTRAÇÃO RPPS (XV) = (XIII + XIV)	4.235.800,00	803.225,34	347.743,98	301.183,55	0,00	
RESULTADO DA ADMINISTRAÇÃO RPPS (XVI) = (XII - XV)*	-4.221.178,00	-794.227,00	-338.745,64	-292.185,21	0,00	
BENS E DIREITOS - ADMINISTRAÇÃO DO RPPS		SALDO ATUAL				
Caixa e Equivalentes de Caixa						212.445,08
Investimentos e Aplicações						0,00
Outros Bens e Direitos						0,00
BENEFÍCIOS PREVIDENCIÁRIOS MANTIDOS PELO TESOIRO						
RECEITAS PREVIDENCIÁRIAS (BENEFÍCIOS MANTIDOS PELO TESOIRO)	PREVISÃO ATUALIZADA (a)	RECEITAS REALIZADAS Até o Bimestre (b)				
Contribuições dos Servidores	0,00	0,00	0,00	0,00	0,00	0,00
Demais Receitas Previdenciárias	0,00	0,00	0,00	0,00	0,00	0,00
TOTAL DAS RECEITAS (BENEFÍCIOS MANTIDOS PELO TESOIRO) (XVII)	0,00	0,00	0,00	0,00	0,00	0,00
DESPESAS PREVIDENCIÁRIAS (BENEFÍCIOS MANTIDOS PELO TESOIRO)	DOTAÇÃO ATUALIZADA (c)	DESPESAS EMPENHADAS Até o Bimestre (d)	DESPESAS LIQUIDADAS Até o Bimestre (e)	DESPESAS PAGAS Até o Bimestre (f)	INSCRITAS EM RESTOS A PAGAR NÃO PROCESSADOS No exercício (g)	
Aposentadorias	0,00	0,00	0,00	0,00	0,00	0,00
Pensões	0,00	0,00	0,00	0,00	0,00	0,00
Outras Despesas Previdenciárias	0,00	0,00	0,00	0,00	0,00	0,00
TOTAL DAS DESPESAS (BENEFÍCIOS MANTIDOS PELO TESOIRO) (XVIII)	0,00	0,00	0,00	0,00	0,00	0,00
RESULTADO DOS BENEFÍCIOS MANTIDOS PELO TESOIRO (XIX) = (XVII - XVIII)*	0,00	0,00	0,00	0,00	0,00	0,00
CONSOLIDAÇÃO GERAL						

FONTE: Sistema Informatizado - Instituto Prev dos Servidores Munic de Arapoti - IPSM - 22/mai/2023 - 09h e 59m

Nota:

- 1 - Como a Portaria MPS 746/2011 determina que os recursos provenientes desses aportes devem permanecer aplicados, no mínimo, por 5 (cinco) anos, essa receita não deverá compor o total das receitas previdenciárias do período de apuração.
- 2 - O resultado previdenciário poderá ser apresentada por meio da diferença entre previsão da receita e a dotação da despesa e entre a receita realizada e a despesa liquidada (do 1º ao 5º bimestre) e a despesa liquidada (no 6º bimestre).



PREFEITURA MUNICIPAL DE ARAPOTI
RELATÓRIO RESUMIDO DA EXECUÇÃO ORÇAMENTARIA
DEMONSTRATIVO DA RECEITA CORRENTE LÍQUIDA
ORÇAMENTO FISCAL E DA SEGURIDADE SOCIAL
MAIO DE 2022 A ABRIL DE 2023

LRF, Art. 53, inciso I - Anexo III

ESPECIFICAÇÃO	EVOLUÇÃO DA RECEITA REALIZADA NOS ÚLTIMOS 12 MESES												TOTAL	Previsão atualiza 2023
	05/2022	06/2022	07/2022	08/2022	09/2022	10/2022	11/2022	12/2022	01/2023	02/2023	03/2023	04/2023		
RECEITAS CORRENTES (I)	13.688.949,26	11.306.850,31	13.349.315,48	11.611.770,68	10.056.222,92	12.244.205,55	12.917.503,25	14.312.687,42	12.973.340,67	11.553.215,85	11.317.120,14	12.617.888,17	147.929.069,70	163.964.263,54
Impostos, Taxas e Contribuições de Melhoria	2.419.607,16	1.729.927,76	2.804.858,13	1.744.462,41	1.568.596,65	1.577.366,97	3.569.083,83	1.888.690,73	1.468.794,41	1.169.841,35	1.516.841,73	2.731.228,56	24.189.299,69	18.330.000,00
IPTU	52.978,81	149.299,67	1.219.504,08	236.455,16	276.835,49	194.065,34	174.022,81	92.332,96	67.299,71	78.128,39	52.954,53	37.642,93	2.631.519,88	2.966.000,00
ISS	561.538,87	716.423,82	453.751,01	521.879,88	567.509,47	519.973,92	420.914,24	606.966,61	495.985,42	418.074,73	613.194,20	541.748,99	6.427.961,16	6.093.000,00
ITBI	1.110.259,88	268.890,74	196.649,36	343.950,59	107.410,81	170.929,52	2.429.328,60	125.866,04	70.031,40	133.717,86	164.419,94	1.515.712,93	6.637.167,67	2.230.000,00
IRRF	594.408,53	437.889,84	511.710,38	453.714,30	455.005,54	544.647,29	390.563,37	946.527,88	713.139,30	427.841,20	573.727,53	535.682,20	6.584.857,36	4.827.000,00
Outros Impostos, Taxas e Contribuições de Melhoria	100.421,07	157.423,69	423.243,30	188.462,48	171.835,34	147.750,90	154.254,81	116.897,24	122.338,58	112.079,17	112.545,53	100.441,51	1.907.793,62	2.214.000,00
Contribuições	157.778,11	179.520,65	260.510,42	195.531,23	194.788,14	181.255,51	181.914,06	179.900,49	5.168,63	9.611,66	10.938,06	184.546,71	1.741.463,67	2.493.000,00
Receita patrimonial	326.532,85	310.306,72	351.402,51	429.289,10	360.323,34	345.793,21	361.222,18	385.029,55	386.408,86	331.025,60	443.919,37	312.095,71	4.343.349,00	6.526.151,91
Rendimentos de Aplicação Financeira	315.444,36	297.913,72	342.673,60	419.609,34	349.839,78	337.363,12	368.351,27	377.260,56	378.463,28	305.154,47	392.438,82	305.620,07	4.180.132,39	5.920.111,87
Outras Receitas Patrimoniais	11.088,49	12.393,00	8.728,91	9.679,76	10.483,56	8.430,09	2.870,91	7.768,99	7.945,58	25.871,13	51.480,55	6.475,64	163.216,61	606.040,04
Receita agropecuária	0,00	0,00	0,00	0,00	0,00	0,00	0,00	0,00	0,00	0,00	0,00	0,00	0,00	0,00
Receita industrial	0,00	0,00	0,00	0,00	0,00	0,00	0,00	0,00	0,00	0,00	0,00	0,00	0,00	0,00
Receita de serviços	8.000,47	6.992,13	4.973,90	4.980,29	4.350,25	7.147,23	3.867,43	30.709,54	4.540,99	5.194,70	45.491,86	333.420,57	459.669,36	363.000,00
Transferências correntes	10.715.271,72	9.009.363,30	9.867.066,63	9.216.516,77	7.914.369,37	10.081.764,79	8.739.954,53	11.629.787,20	11.084.690,58	10.031.922,07	9.269.120,86	9.045.574,53	116.605.381,35	133.548.540,11
Cota parte do FPM	3.102.271,31	2.902.766,83	3.906.941,50	2.838.604,41	2.367.079,87	2.486.245,22	3.124.757,64	4.855.246,79	3.115.020,12	4.202.122,23	2.570.630,95	2.939.033,38	38.400.720,25	40.754.000,00
Cota parte do ICMS	3.718.309,72	3.063.021,24	3.045.041,16	3.613.258,76	3.103.874,70	3.022.538,11	2.887.276,31	2.842.143,61	3.251.171,84	2.648.699,42	2.977.985,35	3.114.530,27	37.287.850,49	42.712.000,00
Cota parte do IPVA	565.556,13	229.660,45	196.172,80	150.294,12	128.711,16	104.828,16	107.157,98	151.964,42	2.223.559,42	820.827,79	808.545,98	755.264,47	6.242.542,88	7.437.000,00
Cota parte do ITR	9.940,60	21.457,85	243.802,02	47.892,95	49.055,65	2.414.763,81	228.564,56	124.921,03	107.724,86	17.899,13	16.587,23	104.569,42	3.387.179,11	3.635.000,00
Transferências da LC 87/1996	0,00	0,00	0,00	0,00	0,00	0,00	0,00	0,00	0,00	0,00	0,00	0,00	0,00	0,00
Transferências da LC 61/1989	24.242,85	34.203,96	35.255,97	28.082,43	37.046,89	37.809,50	27.493,24	39.062,19	36.988,31	26.377,11	32.689,49	34.849,36	394.101,30	504.000,00
Transferências do FUNDEB	1.576.118,80	1.368.429,70	1.315.894,75	1.438.079,81	1.258.253,28	1.288.719,32	1.336.918,28	1.331.778,58	1.666.123,19	1.420.732,29	1.460.525,76	1.370.981,83	16.832.555,59	20.600.000,00
Outras transferências correntes	1.718.832,31	1.389.813,27	1.123.957,43	1.100.304,29	980.337,82	726.860,67	1.027.786,52	2.284.670,58	684.102,84	895.264,10	1.402.156,10	726.345,80	14.090.431,73	17.906.540,11
Outras receitas correntes	41.758,95	70.749,75	60.504,89	20.990,88	13.805,17	50.877,84	61.461,22	198.569,91	23.737,20	5.620,47	30.808,26	11.022,09	589.906,63	2.703.571,52
DEDUÇÕES (II)	1.484.062,98	1.250.221,59	1.201.953,31	1.335.626,30	1.135.153,44	1.613.236,75	1.300.589,34	1.317.490,23	1.746.892,16	1.543.184,37	1.281.286,28	1.389.648,58	16.599.345,33	17.838.400,00
Contrib. do Servidor para o Plano de Previdência	0,00	0,00	0,00	0,00	0,00	0,00	0,00	0,00	0,00	0,00	0,00	0,00	0,00	0,00
Compensação Financ. entre Regimes Previdência	0,00	0,00	0,00	0,00	0,00	0,00	0,00	0,00	0,00	0,00	0,00	0,00	0,00	0,00
Rendimentos de Aplicações de Recursos Previdenciários	0,00	0,00	0,00	0,00	0,00	0,00	0,00	0,00	0,00	0,00	0,00	0,00	0,00	0,00
Dedução de Receita para Formação do FUNDEB	1.484.062,98	1.250.221,59	1.201.953,31	1.335.626,30	1.135.153,44	1.613.236,75	1.300.589,34	1.317.490,23	1.746.892,16	1.543.184,37	1.281.286,28	1.389.648,58	16.599.345,33	17.838.400,00
RECEITA CORRENTE LÍQUIDA (III) = (I - II)	12.184.886,28	10.056.628,72	12.147.362,17	10.276.144,38	8.921.069,48	10.630.968,80	11.616.913,91	12.995.197,19	11.226.448,51	10.010.031,48	10.035.833,86	11.228.239,59	131.329.724,37	146.125.863,54
(-) Transferências obrigatórias da União relativas às emendas individuais (art. 166-A, § 1º, da CF) (IV)	0,00	0,00	0,00	0,00	400.000,00	0,00	0,00	0,00	0,00	0,00	600.000,00	0,00	1.000.000,00	600.000,00
RECEITA CORRENTE LÍQUIDA AJUSTADA PARA CÁLCULO DOS LIMITES DE ENDIVIDAMENTO (V) = (III - IV)	12.184.886,28	10.056.628,72	12.147.362,17	10.276.144,38	8.521.069,48	10.630.968,80	11.616.913,91	12.995.197,19	11.226.448,51	10.010.031,48	9.435.833,86	11.228.239,59	130.329.724,37	145.525.863,54
(-) Transferências obrigatórias da União relativas às emendas de bancada (art. 166, § 16, da CF) (VI)	0,00	0,00	0,00	0,00	0,00	0,00	0,00	0,00	0,00	0,00	0,00	0,00	0,00	0,00
(-) Recursos destinados ao pagamento dos agentes comunitários de saúde e dos agentes de combate às endemias (§ 11 do art. 198, da CF - EC 120/22) (VII)	0,00	0,00	210.348,00	121.200,00	121.200,00	118.776,00	118.776,00	237.552,00	128.269,88	107.747,98	148.428,00	127.596,00	1.439.893,86	1.600.000,00
RECEITA CORRENTE LÍQUIDA AJUSTADA PARA CÁLCULO DOS LIMITES DA DESPESA COM PESSOAL (VIII) = (V - VI - VII)	12.184.886,28	10.056.628,72	11.937.014,17	10.154.944,38	8.399.869,48	10.512.192,80	11.498.137,91	12.757.645,19	11.098.178,63	9.902.283,50	9.287.405,86	11.100.643,59	128.889.830,51	143.925.863,54





PREFEITURA MUNICIPAL DE ARAPOTI
RELATÓRIO RESUMIDO DA EXECUÇÃO ORÇAMENTARIA
DEMONSTRATIVO DA RECEITA CORRENTE LÍQUIDA
ORÇAMENTO FISCAL E DA SEGURIDADE SOCIAL
MAIO DE 2022 A ABRIL DE 2023

Página: 2 / 2

LRF, Art. 53, inciso I - Anexo III

Conjunto de informações em tempo real, atualizados até 26/05/2023 15:01



PREFEITURA MUNICIPAL DE ARAPOTI
RELATÓRIO RESUMIDO DA EXECUÇÃO ORÇAMENTARIA
DEMONSTRATIVO DOS RESULTADOS PRIMÁRIO E NOMINAL
ORÇAMENTO FISCAL E DA SEGURIDADE SOCIAL
JANEIRO A ABRIL DE 2023

RREO - ANEXO 6 (LRF, art 53, inciso III)


Página: 1 / 2

ACIMA DA LINHA		
RECEITAS PRIMÁRIAS	PREVISÃO ATUALIZADA	Até Abril / 2023
		RECEITAS REALIZADAS (a)
RECEITAS CORRENTES (I)	146.125.863,54	42.500.553,44
Impostos, Taxas e Contribuições de Melhoria	18.330.000,00	6.886.706,05
IPTU	2.966.000,00	236.025,56
ISS	6.093.000,00	2.069.003,34
ITBI	2.230.000,00	1.883.882,13
IRRF	4.827.000,00	2.250.390,23
Outros Impostos, Taxas e Contribuições de Melhoria	2.214.000,00	447.404,79
Contribuições	2.493.000,00	210.265,06
Receita patrimonial	6.526.151,91	1.473.449,54
Aplicações Financeiras (II)	5.920.111,87	1.381.676,64
Outras Receitas Patrimoniais	606.040,04	91.772,90
Transferências correntes	115.710.140,11	33.470.296,65
Cota-Parte do FPM	33.267.000,00	10.261.445,43
Cota-Parte do ICMS	34.169.600,00	9.593.909,57
Cota-Parte do IPVA	6.476.800,00	3.686.561,78
Cota-Parte do ITR	2.908.000,00	197.424,56
Transferências da LC 87/1996	0,00	0,00
Transferências da LC 61/1989	382.200,00	104.723,40
Transferências do FUNDEB	20.600.000,00	5.918.363,07
Outras transferências correntes	17.906.540,11	3.707.868,84
Demais receitas correntes	3.066.571,52	459.836,14
Outras Receitas Financeiras (III)	0,00	0,00
Receitas Correntes Restantes	3.066.571,52	459.836,14
RECEITAS PRIMÁRIAS CORRENTES (IV) = (I - II - III)	140.205.751,67	41.118.876,80
RECEITAS DE CAPITAL (V)	10.960.680,77	3.572.281,08
Operações de Crédito (VI)	8.731.703,72	2.500.000,00
Amortização de Empréstimos (VII)	0,00	0,00
Alienação de Bens	1.608.977,05	408.820,69
Receitas de Alienação de Investimentos Temporários (VIII)	0,00	149.639,56
Receitas de Alienação de Investimentos Permanentes (IX)	0,00	0,00
Outras Alienações de Bens	1.608.977,05	259.181,13
Transferências de Capital	620.000,00	663.460,39
Convênios	320.000,00	663.460,39
Outras Transferências de Capital	300.000,00	0,00
Outras Receitas de Capital	0,00	0,00
Outras Receitas de Capital Não Primárias (X)	0,00	0,00
Outras Receitas de Capital Primárias	0,00	0,00
RECEITAS PRIMÁRIAS DE CAPITAL (XI) = (V - VI - VII - VIII - IX - X)	2.228.977,05	922.641,52
RECEITA PRIMÁRIA TOTAL (XII) = (IV + XI)	142.434.728,72	42.041.518,32

DESPESAS PRIMÁRIAS	DOTAÇÃO ATUALIZADA	Até Abril / 2023					
		DESPESAS EMPENHADAS	DESPESAS LIQUIDADAS	DESPESAS PAGAS (a)	RESTOS A PAGAR PROCESSADOS PAGOS (b)	RESTOS A PAGAR NÃO PROCESSADOS	
						LIQUIDADOS	PAGOS (c)
DESPESAS CORRENTES (XIII)	114.140.478,71	42.155.067,79	35.696.444,82	32.812.066,52	829.618,54	2.289.550,03	2.253.854,31
Pessoal e encargos sociais	56.729.953,82	22.003.148,86	22.003.148,86	20.526.235,84	3.074,15	0,00	0,00
Juros e Encargos da Dívida (XIV)	2.001.000,00	749.106,21	749.106,15	749.106,15	0,00	0,00	0,00
Outras despesas correntes	55.409.524,89	19.402.812,72	12.944.189,81	11.536.724,53	826.544,39	2.289.550,03	2.253.854,31
Transferências Constitucionais e Legais	0,00	0,00	0,00	0,00	0,00	0,00	0,00
Demais Despesas Correntes	55.409.524,89	19.402.812,72	12.944.189,81	11.536.724,53	826.544,39	2.289.550,03	2.253.854,31
DESPESAS PRIMÁRIAS CORRENTES (XV) = (XIII - XIV)	112.139.478,71	41.405.961,58	34.947.338,67	32.062.960,37	829.618,54	2.289.550,03	2.253.854,31
DESPESAS DE CAPITAL (XVI)	29.021.008,67	8.378.326,62	3.079.651,78	1.163.221,78	450.975,45	2.774.015,92	2.358.161,92
Investimentos	27.020.008,67	7.894.725,92	2.596.051,08	679.621,08	450.975,45	2.774.015,92	2.358.161,92
Inversões financeiras	0,00	0,00	0,00	0,00	0,00	0,00	0,00
Concessão de Empréstimos e Financiamentos (XVII)	0,00	0,00	0,00	0,00	0,00	0,00	0,00
Aquisição de Título de Capital já Integralizado (XVIII)	0,00	0,00	0,00	0,00	0,00	0,00	0,00
Aquisição de Título de Crédito (XIX)	0,00	0,00	0,00	0,00	0,00	0,00	0,00
Demais inversões financeiras	0,00	0,00	0,00	0,00	0,00	0,00	0,00
Amortização da Dívida (XX)	2.001.000,00	483.600,70	483.600,70	483.600,70	0,00	0,00	0,00
DESPESAS PRIMÁRIAS DE CAPITAL (XXI) = (XVI - XVII - XVIII - XIX - XX)	27.020.008,67	7.894.725,92	2.596.051,08	679.621,08	450.975,45	2.774.015,92	2.358.161,92
RESERVA DE CONTINGÊNCIA (XXII)	1.788.000,00	0,00	0,00	0,00	0,00	0,00	0,00
DESPESA PRIMÁRIA TOTAL (XXIII) = (XV + XXI + XXII)	140.947.487,38	49.300.687,50	37.543.389,75	32.742.581,45	1.280.593,99	5.063.565,95	4.612.016,23

RESULTADO PRIMÁRIO - Acima da Linha (XXIV) = [XIIa - (XXIIIa + XXIIIb + XXIIIc)] 3.406.326,65



	PREFEITURA MUNICIPAL DE ARAPOTI RELATÓRIO RESUMIDO DA EXECUÇÃO ORÇAMENTÁRIA DEMONSTRATIVO DOS RESULTADOS PRIMÁRIO E NOMINAL ORÇAMENTO FISCAL E DA SEGURIDADE SOCIAL JANEIRO A ABRIL DE 2023
---	--

RREO - ANEXO 6 (LRF, art 53, inciso III)

Página: 2 / 2

META FISCAL PARA O RESULTADO PRIMÁRIO	VALOR CORRENTE
Meta fixada no Anexo de Metas Fiscais da LDO para o exercício de referência	6.071.350,00

JUROS NOMINAIS	Até Abril / 2023
	VALOR INCORRIDO
Juros, Encargos e Variações Monetárias Ativos (XXV)	1.378.325,36
Juros, Encargos e Variações Monetárias Passivos (XXVI)	867.199,17

RESULTADO NOMINAL - Acima da Linha (XXVII) = XXIV + (XXV - XXVI)	3.917.452,84
--	--------------

META FISCAL PARA O RESULTADO NOMINAL	VALOR CORRENTE
Meta fixada no Anexo de Metas Fiscais da LDO para o exercício de referência	0,00

ABAIXO DA LINHA		
CÁLCULO DO RESULTADO NOMINAL	SALDO	
	Em 31/12/2022 (a)	Até Abril / 2023 (b)
DÍVIDA CONSOLIDADA (XXVIII)	12.293.333,07	11.766.267,21
DEDUÇÕES (XXIX)	38.824.514,13	34.229.644,50
Disponibilidade de Caixa	38.824.514,13	34.229.644,50
Disponibilidade de Caixa Bruta	40.240.500,75	40.061.948,21
(-) Restos a Pagar Processados (XXX)	1.284.465,73	5.698.116,53
(-) Depósitos Restituíveis e Valores Vinculados	131.520,89	134.187,18
Demais Haveres Financeiros	0,00	0,00
DÍVIDA CONSOLIDADA LÍQUIDA (XXXI) = (XXVIII - XXIX)	(26.531.181,06)	(22.463.377,29)

RESULTADO NOMINAL - Abaixo da Linha (XXXII) = (XXXIa - XXXIb)	(4.067.803,77)
---	----------------


AJUSTE METODOLÓGICO	Até Abril / 2023
VARIAÇÃO SALDO RPP = (XXXIII) = (XXXa - XXXb)	(4.413.650,80)
RECEITA DE ALIENAÇÃO DE INVESTIMENTOS PERMANENTES (IX)	0,00
PASSIVOS RECONHECIDOS NA DC (XXXIV)	1.293.087,57
OUTROS AJUSTES (XXXV)	0,00

RESULTADO NOMINAL AJUSTADO - Abaixo da Linha (XXXVIII) = (XXXII - XXXIII - IX + XXXIV + XXXV - XXXVI + XXXVII)	1.638.934,60
--	--------------

RESULTADO PRIMÁRIO - Abaixo da Linha (XXXIX) = XXXVIII - (XXV - XXVI)	1.127.808,41
---	--------------

INFORMAÇÕES ADICIONAIS	PREVISÃO ORÇAMENTÁRIA
SALDO DE EXERCÍCIOS ANTERIORES	0,00
Recursos Arrecadados em Exercícios Anteriores - RPPS	0,00
Superávit Financeiro Utilizado para Abertura e Reabertura de Créditos Adicionais	0,00
RESERVA ORÇAMENTÁRIA DO RPPS	0,00





PREFEITURA MUNICIPAL DE ARAPOTI
RELATÓRIO RESUMIDO DA EXECUÇÃO ORÇAMENTÁRIA
DEMONSTRATIVO DOS RESTOS A PAGAR POR PODER E ORGÃO
ORÇAMENTO FISCAL E DA SEGURIDADE SOCIAL
JANEIRO A FEVEREIRO DE 2023

Página: 1 / 1

RREO - ANEXO 7 (LRF, art. 53, inciso V)

PODER / ORGÃO	RESTOS A PAGAR PROCESSADOS					RESTOS A PAGAR NÃO PROCESSADOS					Saldo Total L=(e+k)	
	Inscritos		Pagos (c)	Cancelados (d)	Saldo e=(a+b)-(c+d)	Inscritos		Liquidados (h)	Pagos (i)	Cancelados (j)		Saldo k=(f+g)-(i+j)
	Em Exercícios Anteriores (a)	Em 31 de dezembro de 2022 (b)				Em Exercícios Anteriores (f)	Em 31 de dezembro de 2022 (g)					
RESTOS A PAGAR (EXCETO INTRAORÇAMENTÁRIOS) (I)	1.024,08	1.283.441,65	1.273.474,46	1.204,91	9.786,36	402.708,22	11.366.948,61	2.972.414,64	2.506.403,99	1.685,04	9.261.567,80	9.271.354,16
EXECUTIVO												
Prefeitura Municipal de Arapoti	1.024,08	1.283.441,65	1.273.474,46	1.204,91	9.786,36	402.708,22	11.366.948,61	2.972.414,64	2.506.403,99	1.685,04	9.261.567,80	9.271.354,16
GABINETE DO PREFEITO	0,00	5.542,77	5.542,77	0,00	0,00	4.402,71	180.394,33	104.556,32	103.526,59	0,00	81.270,45	81.270,45
SECRETARIA MUNICIPAL DE ADMINISTRAÇÃO	0,00	11.510,35	11.444,38	0,00	65,97	3.488,06	164.478,15	61.373,87	58.390,85	0,00	109.575,36	109.641,33
SECRETARIA MUNICIPAL DE PLANEJAMENTO	0,00	69,57	69,57	0,00	0,00	0,00	228,20	228,20	0,00	0,00	228,20	228,20
SECRETARIA MUNICIPAL DE NEGÓCIOS JURÍDICOS	0,00	4.355,88	3.150,97	1.204,91	0,00	0,00	961,80	912,80	0,00	0,00	961,80	961,80
SECRETARIA MUNICIPAL DE EDUCAÇÃO, ESPORTE, LAZER	0,00	576.997,24	576.997,24	0,00	0,00	0,00	2.029.384,13	582.514,15	544.389,45	0,00	1.484.994,68	1.484.994,68
SECRETARIA MUNICIPAL DE SAÚDE	0,00	225.493,51	224.821,15	0,00	672,36	0,00	4.456.525,49	1.101.776,76	1.074.202,15	0,00	3.382.323,34	3.382.995,70
SECRETARIA MUNICIPAL DE ASSISTÊNCIA SOCIAL	457,08	12.048,17	11.950,17	0,00	555,08	79.120,03	74.448,42	25.853,77	25.853,77	0,00	127.714,68	128.269,76
SECRETARIA MUNICIPAL AGRÍCOLA	0,00	2.766,88	2.766,88	0,00	0,00	28,20	62.238,37	14.267,69	7.939,61	0,00	54.326,96	54.326,96
SECRETARIA MUNICIPAL DE MEIO AMBIENTE	0,00	234.918,17	233.710,53	0,00	1.207,64	245.975,56	370.557,49	191.229,14	190.331,94	0,00	426.201,11	427.408,75
SECRETARIA MUNICIPAL DE DESENVOLVIMENTO	0,00	60.799,30	60.545,76	0,00	253,54	512,00	69.912,29	51.515,02	51.286,82	0,00	19.137,47	19.391,01
SECRETARIA MUNICIPAL DE INFRAESTRUTURA	567,00	130.102,53	123.637,76	0,00	7.031,77	0,01	3.922.742,20	822.815,82	438.864,69	0,00	3.483.877,52	3.490.909,29
SECRETARIA MUNICIPAL DE FAZENDA	0,00	18.837,28	18.837,28	0,00	0,00	11.230,82	35.077,74	7.471,78	3.718,80	0,00	42.589,76	42.589,76
Orgão NÃO encontrado: 14	0,00	0,00	0,00	0,00	0,00	21.716,46	0,00	7.899,32	7.899,32	594,72	13.222,42	13.222,42
Orgão NÃO encontrado: 15	0,00	0,00	0,00	0,00	0,00	36.234,37	0,00	0,00	0,00	1.090,32	35.144,05	35.144,05
RESTOS A PAGAR (INTRA-ORÇAMENTÁRIOS) (II)	0,00	0,00	0,00	0,00	0,00	0,00	0,00	0,00	0,00	0,00	0,00	0,00
TOTAL (III) = (I + II)	1.024,08	1.283.441,65	1.273.474,46	1.204,91	9.786,36	402.708,22	11.366.948,61	2.972.414,64	2.506.403,99	1.685,04	9.261.567,80	9.271.354,16



PREFEITURA MUNICIPAL DE ARAPOTI
RELATÓRIO RESUMIDO DA EXECUÇÃO ORÇAMENTÁRIA
DEMONSTRATIVO DAS RECEITAS E DESPESAS COM MANUTENÇÃO E DESENVOLVIMENTO DO ENSINO - MDE
ORÇAMENTO FISCAL E DA SEGURIDADE SOCIAL
MARÇO A ABRIL DE 2023

RREO - ANEXO 8 (LDB, art.72)

Página: 1 / 4

RECEITA RESULTANTE DE IMPOSTOS (Arts. 212 e 212-A da Constituição Federal)		
RECEITA RESULTANTE DE IMPOSTOS	PREVISÃO ATUALIZADA (a)	RECEITAS REALIZADAS
		Até bimestre (b)
1 - RECEITA DE IMPOSTOS	16.116.000,00	6.439.301,26
1.1 - Receitas resultantes do imposto sobre a propriedade predial e territorial urbana - IPTU	2.966.000,00	236.025,56
1.2 - Receita resultante do imposto sobre transmissão inter vivos - ITBI	2.230.000,00	1.883.882,13
1.3 - Receita resultante do imposto sobre serviços de qualquer natureza - ISS	6.093.000,00	2.069.003,34
1.4 - Receita resultante do imposto de renda retido na fonte - IRRF	4.827.000,00	2.250.390,23
2 - RECEITAS DE TRANSFERÊNCIAS CONSTITUCIONAIS E LEGAIS	95.042.000,00	29.805.076,13
2.1 - Cota-parte FPM	40.754.000,00	12.826.806,68
2.1.1 - Parcela referente à CF, art. 159, I, alínea b	37.435.000,00	12.826.806,68
2.1.2 - Parcela referente à CF, art. 159, I, alíneas d e e	3.319.000,00	0,00
2.2 - Cota-parte ICMS	42.712.000,00	11.992.386,88
2.3 - Cota-Parte IPI-Exportação	504.000,00	130.904,27
2.4 - Cota-parte ITR	3.635.000,00	246.780,64
2.5 - Cota-parte IPVA	7.437.000,00	4.608.197,66
2.6 - Cota-Parte IOF-Ouro	0,00	0,00
2.7 - Compensações Financeiras Provenientes de Impostos e Transferências Constitucionais	0,00	0,00
3 - TOTAL DA RECEITA RESULTANTE DE IMPOSTOS (1 + 2)	111.158.000,00	36.244.377,39
4 - TOTAL DESTINADO AO FUNDEB - 20% DE ((2.1.1) + (2.2) + (2.3) + (2.4) + (2.5))	18.344.600,00	5.961.015,23
5 - VALOR MÍNIMO A SER APLICADO ALÉM DO VALOR DESTINADO AO FUNDEB - 5% DE ((2.1.1) + (2.2) + (2.3) + (2.4) + (2.5)) + 25% DE ((1.1) + (1.2) + (1.3) + (1.4) + (2.1.2) + (2.6) + (2.7))	9.444.900,00	3.100.079,12

FUNDEB		
RECEITAS RECEBIDAS DO FUNDEB NO EXERCÍCIO	PREVISÃO ATUALIZADA (a)	RECEITAS REALIZADAS
		Até bimestre (b)
6 - RECEITAS RECEBIDAS DO FUNDEB	20.933.000,00	5.959.321,57
6.1 - FUNDEB - Impostos e Transferências de Impostos	20.933.000,00	5.959.321,57
6.1.1 - Principal	20.600.000,00	5.918.363,07
6.1.2 - Rendimentos de Aplicação Financeira	333.000,00	40.958,50
6.2 - FUNDEB - Complementação da União - VAAF	0,00	0,00
6.2.1 - Principal	0,00	0,00
6.2.2 - Rendimentos de Aplicação Financeira	0,00	0,00
6.3 - FUNDEB - Complementação da União - VAAT	0,00	0,00
6.3.1 - Principal	0,00	0,00
6.3.2 - Rendimentos de Aplicação Financeira	0,00	0,00
7 - RESULTADO LÍQUIDO DAS TRANSFERÊNCIAS DO FUNDEB (6.1.1 - 4) ¹	2.255.400,00	(42.652,16)

RECURSOS RECEBIDOS EM EXERCÍCIOS ANTERIORES E NÃO UTILIZADOS (SUPERÁVIT)	Valor
8 - TOTAL DOS RECURSOS DE SUPERÁVIT	83.704,93
8.1 - SUPERÁVIT DO EXERCÍCIO IMEDIATAMENTE ANTERIOR	83.704,93
8.2 - SUPERÁVIT RESIDUAL DE OUTROS EXERCÍCIOS	0,00
9 - TOTAL DOS RECURSOS DO FUNDEB DISPONÍVEIS PARA UTILIZAÇÃO (6 +8)	6.043.026,50

DESPESAS COM RECURSOS DO FUNDEB (Por Área de Atuação) ⁶	DOTAÇÃO ATUALIZADA (c)	DESPESAS EMPENHADAS Até o Bimestre (d)	DESPESAS LIQUIDADAS Até o Bimestre (e)	DESPESAS PAGAS Até o Bimestre (f)	INSCRITAS EM RESTOS A PAGAR NÃO PROCESSADOS (g)
10 - PROFISSIONAIS DA EDUCAÇÃO BÁSICA	17.563.380,00	5.417.553,39	5.417.553,39	5.417.553,39	0,00
10.1 - Educação Infantil	0,00	0,00	0,00	0,00	0,00
10.1.1 - Creche	0,00	0,00	0,00	0,00	0,00
10.1.2 - Pré-escola	0,00	0,00	0,00	0,00	0,00
10.2 - Ensino Fundamental	17.563.380,00	5.417.553,39	5.417.553,39	5.417.553,39	0,00
11 - OUTRAS DESPESAS	3.001.620,00	446.303,24	396.669,68	396.669,68	49.633,56
11.1 - Educação Infantil	0,00	0,00	0,00	0,00	0,00
11.1.1 - Creche	0,00	0,00	0,00	0,00	0,00
11.1.2 - Pré-escola	0,00	0,00	0,00	0,00	0,00
11.2 - Ensino Fundamental	3.001.620,00	446.303,24	396.669,68	396.669,68	49.633,56
12 - TOTAL DAS DESPESAS COM RECURSOS DO FUNDEB (10 + 11)	20.565.000,00	5.863.856,63	5.814.223,07	5.814.223,07	49.633,56



PREFEITURA MUNICIPAL DE ARAPOTI
RELATÓRIO RESUMIDO DA EXECUÇÃO ORÇAMENTÁRIA
DEMONSTRATIVO DAS RECEITAS E DESPESAS COM MANUTENÇÃO E DESENVOLVIMENTO DO ENSINO - MDE
ORÇAMENTO FISCAL E DA SEGURIDADE SOCIAL
MARÇO A ABRIL DE 2023

RREO - ANEXO 8 (LDB, art.72)

Página: 2 / 4

INDICADORES DO FUNDEB					
DESPESAS CUSTEADAS COM RECEITAS DO FUNDEB RECEBIDAS NO EXERCÍCIO	DESPESAS EMPENHADAS Até o Bimestre (d)	DESPESAS LIQUIDADAS Até o Bimestre (e)	DESPESAS PAGAS Até o Bimestre (f)	INSCRITAS EM RESTOS A PAGAR NÃO PROCESSADOS (g)	INSCRITAS EM RESTOS A PAGAR NÃO PROCESSADOS (SEM DISPONIBILIDADE DE CAIXA) (h)
13 - Total das Despesas do FUNDEB com Profissionais da Educação Básica	5.417.553,39	5.417.553,39	5.417.553,39	0,00	0,00
14 - Total das Despesas custeadas com FUNDEB - Impostos e Transferências de Impostos	5.955.491,53	5.905.857,97	5.905.857,97	49.633,56	0,00
15 - Total das Despesas custeadas com FUNDEB - Complementação da União - VAAF	0,00	0,00	0,00	0,00	0,00
16 - Total das Despesas custeadas com FUNDEB - Complementação da União - VAAT	0,00	0,00	0,00	0,00	0,00
17 - Total das Despesas custeadas com FUNDEB - Complementação da União - VAAT Aplicadas na Educação Infantil	0,00	0,00	0,00	0,00	0,00
18 - Total das Despesas custeadas com FUNDEB - Complementação da União - VAAT Aplicadas em Despesa de Capital	0,00	0,00	0,00	0,00	0,00

INDICADORES - Art. 212-A, inciso XI e § 3º - Constituição Federal ²	VALOR EXIGIDO (i)	VALOR APLICADO (j)	VALOR CONSIDERADO APÓS DEDUÇÕES (k)	% APLICADO (l)
19 - Mínimo de 70% do FUNDEB na Remuneração dos Profissionais da Educação Básica	4.171.525,10	5.417.553,39	5.417.553,39	90,91
20 - Percentual de 50% da Complementação da União ao FUNDEB (VAAT) na Educação Infantil	0,00	0,00	0,00	0,00
21 - Mínimo de 15% da Complementação da União ao FUNDEB - VAAT em Despesas de Capital	0,00	0,00	0,00	0,00

INDICADOR - Art.25, § 3º - Lei nº 14.113, de 2020 - (Máximo de 10% de Superávit) ³	VALOR MÁXIMO PERMITIDO (m)	VALOR NÃO APLICADO (n)	VALOR NÃO APLICADO APÓS AJUSTE (o)	% NÃO APLICADO (p)
22 - Total da Receita Recebida e não Aplicada no Exercício	595.932,16	53.463,60	53.463,60	0,90

INDICADOR - Art.25, § 3º - Lei nº 14.113, de 2020 - (Aplicação do Superávit de Exercício Anterior) ³	VALOR DE SUPERÁVIT PERMITIDO NO EXERCÍCIO ANTERIOR (q)	VALOR NÃO APLICADO NO EXERCÍCIO ANTERIOR (r)	VALOR DE SUPERÁVIT APLICADO ATÉ O PRIMEIRO QUADRIMESTRE (s)	VALOR APLICADO ATÉ O PRIMEIRO QUADRIMESTRE QUE INTEGRARÁ O LIMITE CONSTITUCIONAL (t)	VALOR APLICADO APOS O PRIMEIRO QUADRIMESTRE (u)	VALOR NÃO APLICADO (v)
23 - Total das Despesas custeadas com Superávit do FUNDEB	1.757.531,33	83.704,93	0,00	0,00	0,00	83.704,93
23.1 - Total das Despesas custeadas com FUNDEB - Impostos e Transferências de Impostos	1.757.531,33	83.704,93	0,00	0,00	0,00	83.704,93
23.2 - Total das Despesas custeadas com FUNDEB - Complementação da União (VAAF + VAAT)	0,00	0,00	0,00	0,00	0,00	0,00

DESPESAS COM MANUTENÇÃO E DESENVOLVIMENTO DO ENSINO - MDE - CUSTEADAS COM RECEITA DE IMPOSTOS (EXCETO FUNDEB)					
DESPESAS COM AÇÕES TÍPICAS DE MDE - RECEITAS DE IMPOSTOS - EXCETO FUNDEB (Por Área de Atuação) ⁶	DOTAÇÃO ATUALIZADA (c)	DESPESAS EMPENHADAS Até o Bimestre (d)	DESPESAS LIQUIDADAS Até o Bimestre (e)	DESPESAS PAGAS Até o Bimestre (f)	INSCRITAS EM RESTOS A PAGAR NÃO PROCESSADOS (g)
24 - EDUCAÇÃO INFANTIL	0,00	0,00	0,00	0,00	0,00
24.1 - Creche	0,00	0,00	0,00	0,00	0,00
24.2 - Pré-escola	0,00	0,00	0,00	0,00	0,00
25 - ENSINO FUNDAMENTAL	10.258.014,79	4.007.289,17	3.799.761,60	3.213.858,81	207.527,57
26 - TOTAL DAS DESPESAS COM AÇÕES TÍPICAS DE MDE (24 + 25)	10.258.014,79	4.007.289,17	3.799.761,60	3.213.858,81	207.527,57

APURAÇÃO DAS DESPESAS PARA FINS DE LIMITE MÍNIMO CONSTITUCIONAL		Valor
27 - TOTAL DAS DESPESAS DE MDE CUSTEADAS COM RECURSOS DE IMPOSTOS (FUNDEB E RECEITA DE IMPOSTOS) = (L14(d ou e) + L26(d ou e))		9.705.619,57
28 - RESULTADO LÍQUIDO DAS TRANSFERÊNCIAS DO FUNDEB = (L7)		(42.652,16)
29 - RESTOS A PAGAR NÃO PROCESSADOS INSCRITOS NO EXERCÍCIO SEM DISPONIBILIDADE FINANCEIRA DE RECURSOS DO FUNDEB IMPOSTOS ⁴ = (L14h)		0,00
30 - RESTOS A PAGAR NÃO PROCESSADOS INSCRITOS NO EXERCÍCIO SEM DISPONIBILIDADE FINANCEIRA DE RECURSOS DE IMPOSTOS ⁴ e 7		0,00
31 - (-) CANCELAMENTO, NO EXERCÍCIO, DE RESTOS A PAGAR INSCRITOS COM DISPONIBILIDADE FINANCEIRA DE RECURSOS DE IMPOSTOS VINCULADOS AO ENSINO = (L34.1(ac) + L34.2(ac))		0,00
32 - TOTAL DAS DESPESAS PARA FINS DE LIMITE (27 - (28 + 29 + 30 + 31))		9.748.271,73



PREFEITURA MUNICIPAL DE ARAPOTI
RELATÓRIO RESUMIDO DA EXECUÇÃO ORÇAMENTÁRIA
DEMONSTRATIVO DAS RECEITAS E DESPESAS COM MANUTENÇÃO E DESENVOLVIMENTO DO ENSINO - MDE
ORÇAMENTO FISCAL E DA SEGURIDADE SOCIAL
MARÇO A ABRIL DE 2023

RREO - ANEXO 8 (LDB, art.72)

Página: 3 / 4

APURAÇÃO DO LIMITE MÍNIMO CONSTITUCIONAL 2 e 5	VALOR EXIGIDO (x)	VALOR APLICADO (w)	% APLICADO (y)
33 - APLICAÇÃO EM MDE SOBRE A RECEITA RESULTANTE DE IMPOSTOS	9.061.094,35	9.748.271,73	26,90

RESTOS A PAGAR INSCRITOS EM EXERCÍCIOS ANTERIORES COM DISPONIBILIDADE FINANCEIRA DE RECURSOS DE IMPOSTOS E DO FUNDEB 8	SALDO INICIAL (z)	RP LIQUIDADOS (aa)	RP PAGOS (ab)	RP CANCELADOS (ac)	SALDO FINAL (ad)
34 - RESTOS A PAGAR DE DESPESAS COM MDE	1.216.777,12	432.652,53	416.163,28	0,00	800.613,84
34.1 - Executadas com Recursos de Impostos e Transferências de Impostos	915.788,55	286.153,00	264.607,88	0,00	651.180,67
34.2 - Executadas com Recursos do FUNDEB - Impostos	300.988,57	146.499,53	151.555,40	0,00	149.433,17
34.3 - Executadas com Recursos do FUNDEB - Complementação da União (VAAT + VAAF)	0,00	0,00	0,00	0,00	0,00


OUTRAS INFORMAÇÕES PARA CONTROLE		
RECEITAS ADICIONAIS PARA FINANCIAMENTO DO ENSINO	PREVISÃO ATUALIZADA (a)	RECEITAS REALIZADAS
		Até bimestre (b)
35 - RECEITA DE TRANSFERÊNCIAS DO FNDE (INCLUINDO RENDIMENTOS DE APLICAÇÃO FINANCEIRA)	1.870.000,00	632.882,86
35.1 - Salário-Educação	0,00	0,00
35.2 - PDDE	2.000,00	0,00
35.3 - PNAE	413.000,00	109.853,56
35.4 - PNATE	113.000,00	2.640,16
35.5 - Outras Transferências do FNDE	1.342.000,00	520.389,14
36 - RECEITA DE TRANSFERÊNCIAS DE CONVÊNIO	23.000,00	13.864,03
37 - RECEITA DE ROYALTIES DESTINADOS À EDUCAÇÃO	0,00	0,00
38 - RECEITA DE OPERAÇÕES DE CRÉDITO VINCULADAS À EDUCAÇÃO	0,00	0,00
39 - OUTRAS RECEITAS PARA FINANCIAMENTO DO ENSINO	0,00	0,00
40 - TOTAL DAS RECEITAS ADICIONAIS PARA FINANCIAMENTO DO ENSINO = (35 + 36 + 37 + 38 + 39)	1.893.000,00	646.746,89

DESPESAS CUSTEADAS COM RECEITAS ADICIONAIS PARA FINANCIAMENTO DO ENSINO (Por Área de Atuação)6	DOTAÇÃO ATUALIZADA (c)	DESPESAS EMPENHADAS Até o Bimestre (d)	DESPESAS LIQUIDADAS Até o Bimestre (e)	DESPESAS PAGAS Até o Bimestre (f)	INSCRITAS EM RESTOS A PAGAR NÃO PROCESSADOS (g)
41 - EDUCAÇÃO INFANTIL	0,00	0,00	0,00	0,00	0,00
41.1 - Creche	0,00	0,00	0,00	0,00	0,00
41.2 - Pré-escola	0,00	0,00	0,00	0,00	0,00
42 - ENSINO FUNDAMENTAL	4.722.479,07	1.954.324,51	1.641.053,23	1.137.735,24	313.271,28
43 - ENSINO MÉDIO	0,00	0,00	0,00	0,00	0,00
44 - ENSINO SUPERIOR	0,00	0,00	0,00	0,00	0,00
45 - ENSINO PROFISSIONAL NÃO INTEGRADO AO ENSINO REGULAR	116.307,23	19.772,56	19.772,56	0,00	0,00
46 - TOTAL DAS DESPESAS CUSTEADAS COM RECEITAS ADICIONAIS PARA FINANCIAMENTO DO ENSINO (41 + 42 + 43 + 44 + 45)	4.838.786,30	1.974.097,07	1.660.825,79	1.137.735,24	313.271,28

TOTAL GERAL DAS DESPESAS COM EDUCAÇÃO	DOTAÇÃO ATUALIZADA (c)	DESPESAS EMPENHADAS Até o Bimestre (d)	DESPESAS LIQUIDADAS Até o Bimestre (e)	DESPESAS PAGAS Até o Bimestre (f)	INSCRITAS EM RESTOS A PAGAR NÃO PROCESSADOS (g)
47 - TOTAL GERAL DAS DESPESAS COM EDUCAÇÃO (12 + 26 + 46)	35.661.801,09	11.845.242,87	11.274.810,46	10.165.817,12	570.432,41
47.1 - Despesas Correntes	38.352.741,27	13.722.888,02	13.241.434,47	10.729.916,29	481.453,55
47.1.1 - Pessoal Ativo	24.347.320,00	9.691.575,77	9.691.575,77	8.649.409,71	0,00
47.1.2 - Pessoal Inativo	0,00	0,00	0,00	0,00	0,00
47.1.3 - Transferências às instituições comunitárias, confessionais ou filantrópicas sem fins lucrativos	1.790.291,37	1.697.174,03	1.697.174,03	565.724,64	0,00
47.1.4 - Outras Despesas Correntes	12.215.129,90	2.334.138,22	1.852.684,67	1.514.781,94	481.453,55
47.2 - Despesas de Capital	1.183.011,83	459.974,00	458.152,30	51.152,30	1.821,70
47.2.1 - Transferências às instituições comunitárias, confessionais ou filantrópicas sem fins lucrativos	0,00	0,00	0,00	0,00	0,00
47.2.2 - Outras Despesas de Capital	1.183.011,83	459.974,00	458.152,30	51.152,30	1.821,70

CONTROLE DA DISPONIBILIDADE FINANCEIRA E CONCILIAÇÃO BANCÁRIA	FUNDEB (ae)	SALÁRIO EDUCAÇÃO (af)
48 - DISPONIBILIDADE FINANCEIRA EM 31 DE DEZEMBRO DE 2022	925.679,45	824.063,43






PREFEITURA MUNICIPAL DE ARAPOTI
RELATÓRIO RESUMIDO DA EXECUÇÃO ORÇAMENTÁRIA
DEMONSTRATIVO DAS RECEITAS E DESPESAS COM MANUTENÇÃO E DESENVOLVIMENTO DO ENSINO - MDE
ORÇAMENTO FISCAL E DA SEGURIDADE SOCIAL
MARÇO A ABRIL DE 2023

RREO - ANEXO 8 (LDB, art.72)

Página: 4 / 4

CONTROLE DA DISPONIBILIDADE FINANCEIRA E CONCILIAÇÃO BANCÁRIA	FUNDEB (ae)	SALÁRIO EDUCAÇÃO (af)
49 - (+) INGRESSO DE RECURSOS ATÉ O BIMESTRE (orçamentário)	5.959.321,57	0,00
50 - (-) PAGAMENTOS EFETUADOS ATÉ O BIMESTRE (orçamentário e restos a pagar)	6.057.413,37	472.821,36
51 - (=) DISPONIBILIDADE FINANCEIRA ATÉ O BIMESTRE	827.587,65	351.242,07
52 - (+) AJUSTES POSITIVOS (RETENÇÕES E OUTROS VALORES EXTRAORÇAMENTÁRIOS)	0,00	0,00
53 - (-) AJUSTES NEGATIVOS (OUTROS VALORES EXTRAORÇAMENTÁRIOS)	0,00	0,00
54 - (=) SALDO FINANCEIRO CONCILIADO (Saldo Bancário)	827.587,65	351.242,07




	PREFEITURA MUNICIPAL DE ARAPOTI RELATÓRIO RESUMIDO DA EXECUÇÃO ORÇAMENTARIA DEMONSTRATIVO DAS RECEITAS DE OPERAÇÕES DE CRÉDITO E DESPESAS DE CAPITAL ORÇAMENTO FISCAL E DA SEGURIDADE SOCIAL JANEIRO A ABRIL DE 2023	Página: 1 / 1

RREO – ANEXO 9 (LRF, art.53, § 1º, inciso I)

RECEITAS	PREVISÃO ATUALIZADA (a)	RECEITAS REALIZADAS Até o Bimestre (b)	SALDO NÃO REALIZADO (c) = (a-b)
RECEITAS DE OPERAÇÕES DE CRÉDITO(I)	8.731.703,72	2.500.000,00	6.231.703,72

DESPESAS	DOTAÇÃO ATUALIZADA (d)	DESPESAS EMPENHADAS (e)	SALDO NÃO EXECUTADO (f)=(d-e)
DESPESAS DE CAPITAL	29.151.508,67	8.421.791,78	20.729.716,89
Investimentos	27.020.008,67	7.894.725,92	19.125.282,75
Inversões Financeiras	0,00	0,00	0,00
Amortização da Dívida	2.131.500,00	527.065,86	1.604.434,14
(-) Incentivos Fiscais a Contribuinte	0,00	0,00	0,00
(-) Incentivos Fiscais a Contribuinte por Instituições Financeiras	0,00	0,00	0,00
DESPESA DE CAPITAL LÍQUIDA (II)	29.151.508,67	8.421.791,78	20.729.716,89
RESULTADO PARA APURAÇÃO DA REGRA DE OURO (III) = (II - I)	20.419.804,95	5.921.791,78	14.498.013,17



 <p style="text-align: center;">PREFEITURA MUNICIPAL DE ARAPOTI RELATÓRIO RESUMIDO DA EXECUÇÃO ORÇAMENTARIA DEMONSTRATIVO DA RECEITA DE ALIENAÇÃO DE ATIVOS E APLICAÇÃO DOS RECURSOS ORÇAMENTO FISCAL E DA SEGURIDADE SOCIAL JANEIRO A ABRIL DE 2023</p>	Página: 1 / 1
--	---------------


RREO – ANEXO 11 (LRF, art. 53, § 1º, inciso III)

RECEITAS	PREVISÃO ATUALIZADA (a)	RECEITAS REALIZADAS (b)	SALDO A REALIZAR c = (a – b)
RECEITA DE CAPITAL	1.611.977,05	479.208,13	1.132.768,92
ALIENAÇÃO DE ATIVOS	1.611.977,05	479.208,13	1.132.768,92
Alienação de Bens Móveis	300.000,00	248.183,56	51.816,44
Alienação de Bens Imóveis	1.308.977,05	160.637,13	1.148.339,92
Alienação de Bens Intangíveis	0,00	0,00	0,00
Rendimentos de Aplicações Financeiras	3.000,00	70.387,44	(67.387,44)
RECEITAS DE ALIENAÇÃO DE ATIVOS (I)	1.611.977,05	479.208,13	1.132.768,92

DESPESAS	DOTAÇÃO ATUALIZADA (d)	DESPESAS EMPENHADAS	DESPESAS LIQUIDADAS	DESPESAS PAGAS (e)	PAGAMENTO DE RESTOS A PAGAR (f)	SALDO A PAGAR (g) = (d-e)
Despesas de Capital	1.311.977,05	0,00	0,00	0,00	166.306,35	1.311.977,05
Investimentos	1.311.977,05	0,00	0,00	0,00	166.306,35	1.311.977,05
Inversões Financeiras	0,00	0,00	0,00	0,00	0,00	0,00
Amortização da Dívida	0,00	0,00	0,00	0,00	0,00	0,00
Despesas Correntes dos Regimes de Previdência	0,00	0,00	0,00	0,00	0,00	0,00
Regime Próprio dos Servidores Públicos	0,00	0,00	0,00	0,00	0,00	0,00
APLICAÇÃO DOS RECURSOS DA ALIENAÇÃO DE ATIVOS (II)	1.311.977,05	0,00	0,00	0,00	166.306,35	1.311.977,05

SALDO FINANCEIRO APLICAR	EXERCÍCIO ANTERIOR (h)	DO EXERCÍCIO (i) = (Ib – (IIe+ IIIf))	SALDO ATUAL (j) = (IIIh + IIIi)
VALOR (III)	1.558.346,98	479.208,13	2.037.555,11





PREFEITURA MUNICIPAL DE ARAPOTI
RELATÓRIO RESUMIDO DA EXECUÇÃO ORÇAMENTARIA
DEMONSTRATIVO DAS RECEITAS E DESPESAS COM AÇÕES E SERVIÇOS PÚBLICOS DE SAÚDE
ORÇAMENTO FISCAL E DA SEGURIDADE SOCIAL
JANEIRO A ABRIL DE 2023

Página: 1 / 3


RREO – ANEXO 12 (LC 141/2012, art. 35)

RECEITAS RESULTANTES DE IMPOSTOS E TRANSFERÊNCIAS CONSTITUCIONAIS E LEGAIS	PREVISÃO INICIAL	PREVISÃO ATUALIZADA (a)	RECEITAS REALIZADAS	
			Até o bimestre (b)	% (b/a) x 100
RECEITA DE IMPOSTOS (I)	16.116.000,00	16.116.000,00	6.439.301,26	39,96
Receita Resultante do Imposto Predial e Territorial Urbano - IPTU	2.966.000,00	2.966.000,00	236.025,56	7,96
IPTU	2.966.000,00	2.966.000,00	2.672,93	0,09
Multas, Juros de Mora, Dívida Ativa e Outros Encargos do IPTU	0,00	0,00	233.352,63	0,00
Receita Resultante do Imposto sobre Serviços de Qualquer Natureza - ITBI	2.230.000,00	2.230.000,00	1.883.882,13	84,48
ITBI	2.230.000,00	2.230.000,00	1.837.867,23	82,42
Multas, Juros de Mora, Dívida Ativa e Outros Encargos do ITBI	0,00	0,00	46.014,90	0,00
Receita Resultante do Imposto sobre Serviços de Qualquer Natureza - ISS	6.093.000,00	6.093.000,00	2.069.003,34	33,96
ISS	6.093.000,00	6.093.000,00	2.006.164,98	32,93
Multas, Juros de Mora, Dívida Ativa e Outros Encargos do ISS	0,00	0,00	62.838,36	0,00
Receita Resultante do Imposto sobre a Renda e Proventos de Qualquer Natureza Retido na Fonte – IRRF	4.827.000,00	4.827.000,00	2.250.390,23	46,62
RECEITA DE TRANSFERÊNCIAS CONSTITUCIONAIS E LEGAIS (II)	91.723.000,00	91.723.000,00	29.805.076,13	32,49
Cota-Parte FPM	37.435.000,00	37.435.000,00	12.826.806,68	34,26
Cota-Parte ITR	3.635.000,00	3.635.000,00	246.780,64	6,79
Cota-Parte IPVA	7.437.000,00	7.437.000,00	4.608.197,66	61,96
Cota-Parte ICMS	42.712.000,00	42.712.000,00	11.992.386,88	28,08
Cota-Parte IPI-Exportação	504.000,00	504.000,00	130.904,27	25,97
Compensações Financeiras Provenientes de Impostos e Transferências Constitucionais	0,00	0,00	0,00	0,00
Desoneração ICMS (LC 87/96)	0,00	0,00	0,00	0,00
Outras	0,00	0,00	0,00	0,00
TOTAL DAS RECEITAS RESULTANTES DE IMPOSTOS E TRANSFERÊNCIAS CONSTITUCIONAIS E LEGAIS - (III) = (I) + (II)	107.839.000,00	107.839.000,00	36.244.377,39	33,61

DESPESAS COM AÇÕES E SERVIÇOS PÚBLICOS DE SAÚDE(ASPS) - POR SUBFUNÇÃO E CATEGORIA ECONÔMICA	DOTAÇÃO INICIAL	DOTAÇÃO ATUALIZADA (c)	DESPESAS EMPENHADAS		DESPESAS LIQUIDADAS		DESPESAS PAGAS	
			Até o bimestre (d)	% (d/c) x 100	Até o bimestre (e)	% (e/c) x 100	Até o bimestre (f)	% (f/c) x 100
ATENÇÃO BÁSICA (IV)	12.730.488,42	14.652.635,70	6.878.420,08	46,94	4.962.848,36	33,87	4.840.114,53	33,03
Despesas Correntes	11.158.593,56	13.404.793,56	6.513.655,31	48,59	4.956.182,90	36,97	4.833.449,07	36,06
Despesas de Capital	1.571.894,86	1.247.842,14	364.764,77	29,23	6.665,46	0,53	6.665,46	0,53
ASSISTÊNCIA HOSPITALAR E AMBULATORIAL (V)	11.966.540,00	12.421.349,09	4.165.715,16	33,54	3.282.608,86	26,43	3.281.798,06	26,42
Despesas Correntes	11.953.540,00	12.408.349,09	4.163.725,16	33,56	3.282.608,86	26,45	3.281.798,06	26,45
Despesas de Capital	13.000,00	13.000,00	1.990,00	15,31	0,00	0,00	0,00	0,00
SUORTE PROFILÁTICO E TERAPÊUTICO (VI)	0,00	0,00	0,00	0,00	0,00	0,00	0,00	0,00
Despesas Correntes	0,00	0,00	0,00	0,00	0,00	0,00	0,00	0,00
Despesas de Capital	0,00	0,00	0,00	0,00	0,00	0,00	0,00	0,00
VIGILÂNCIA SANITÁRIA (VII)	1.635.000,00	1.635.000,00	345.835,46	21,15	313.608,81	19,18	311.023,58	19,02
Despesas Correntes	1.629.000,00	1.629.000,00	345.835,46	21,23	313.608,81	19,25	311.023,58	19,09
Despesas de Capital	6.000,00	6.000,00	0,00	0,00	0,00	0,00	0,00	0,00
VIGILÂNCIA EPIDEMIOLÓGICA (VIII)	0,00	0,00	0,00	0,00	0,00	0,00	0,00	0,00
Despesas Correntes	0,00	0,00	0,00	0,00	0,00	0,00	0,00	0,00
Despesas de Capital	0,00	0,00	0,00	0,00	0,00	0,00	0,00	0,00
ALIMENTAÇÃO E NUTRIÇÃO (IX)	207.351,99	207.351,99	0,00	0,00	0,00	0,00	0,00	0,00
Despesas Correntes	207.351,99	207.351,99	0,00	0,00	0,00	0,00	0,00	0,00
Despesas de Capital	0,00	0,00	0,00	0,00	0,00	0,00	0,00	0,00
OUTRAS SUBFUNÇÕES (Apoio Administrativo/Manutenção) (X)	2.448.619,59	2.624.979,60	1.070.148,03	40,77	900.340,97	34,30	877.275,42	33,42
Despesas Correntes	2.286.002,25	2.462.362,26	1.070.148,03	43,46	900.340,97	36,56	877.275,42	35,63
Despesas de Capital	162.617,34	162.617,34	0,00	0,00	0,00	0,00	0,00	0,00
TOTAL (XI) = (IV + V + VI + VII + VIII + IX + X)	28.988.000,00	31.541.316,38	12.460.118,73	39,50	9.459.407,00	29,99	9.310.211,59	29,52

APURAÇÃO DO CUMPRIMENTO DO LIMITE MÍNIMO PARA APLICAÇÃO EM ASPS	DESPESAS EMPENHADAS (d)	DESPESAS LIQUIDADAS (e)	DESPESAS PAGAS (f)
Total das Despesas com ASPS (XII) = (XI)	12.460.118,73	9.459.407,00	9.310.211,59
(-) Restos a Pagar Não Processados Inscritos Indevidamente no Exercício sem Disponibilidade Financeira (XIII)	0,00	0,00	0,00
(-) Despesas Custeadas com Recursos Vinculados à Parcela do Percentual Mínimo que não foi Aplicada em ASPS em Exercícios Anteriores (XIV)	0,00	0,00	0,00
(-) Despesas Custeadas com Disponibilidade de Caixa Vinculada aos Restos a Pagar Cancelados (XV)	0,00	0,00	0,00
(=) VALOR APLICADO EM ASPS (XVI) = (XII - XIII - XIV - XV)	12.460.118,73	9.459.407,00	9.310.211,59
Despesa Mínima a ser Aplicada em ASPS (XVII) = (III) x 15% (LC 141/2012)			5.436.656,61
Despesa Mínima a ser Aplicada em ASPS (XVII) = (III) x % (Lei Orgânica Municipal)	0,00	0,00	0,00
Diferença entre o Valor Aplicado e a Despesa Mínima a ser Aplicada (XVIII) = (XVI (d ou e) - XVII)	7.023.462,12	4.022.750,39	3.873.554,98
Limite não Cumprido (XIX) = (XVIII) (Quando valor for inferior a zero)	0,00		
PERCENTUAL DA RECEITA DE IMPOSTOS E TRANSFERÊNCIAS CONSTITUCIONAIS E LEGAIS APLICADO EM ASPS (XVI / III)*100 (mínimo de 15% conforme LC n° 141/2012 ou % da Lei Orgânica Municipal)	34,38	26,10	




PREFEITURA MUNICIPAL DE ARAPOTI
RELATÓRIO RESUMIDO DA EXECUÇÃO ORÇAMENTARIA
DEMONSTRATIVO DAS RECEITAS E DESPESAS COM AÇÕES E SERVIÇOS PÚBLICOS DE SAÚDE
ORÇAMENTO FISCAL E DA SEGURIDADE SOCIAL
JANEIRO A ABRIL DE 2023

Página: 2 / 3

RREO – ANEXO 12 (LC 141/2012, art. 35)

CONTROLE DO VALOR REFERENTE AO PERCENTUAL MÍNIMO NÃO CUMPRIDO EM EXERCÍCIOS ANTERIORES PARA FINS DE APLICAÇÃO DOS RECURSOS VINCULADOS CONFORME ARTIGOS 25 E 26 DA LC 141/2012	LIMITE NÃO CUMPRIDO				
	Saldo inicial (no exercício atual) (h)	Despesas custeadas no exercício de referência			Saldo final (não aplicado) (l) = (h - (i ou j))
		Empenhadas (i)	Liquidadas (j)	Pagas (k)	
Diferença de limite não cumprido em 2023	0,00	0,00	0,00	0,00	0,00
TOTAL DA DIFERENÇA DE LIMITE NÃO CUMPRIDO EM EXERCÍCIOS ANTERIORES (XX)	0,00	0,00	0,00	0,00	0,00


EXECUÇÃO DE RESTOS A PAGAR										
EXERCÍCIO DO EMPENHO	Valor mínimo para aplicação em ASPS (m)	Valor aplicado em ASPS no exercício (n)	Valor aplicado além do limite mínimo (o) = (n - m), se < 0, então (o) = 0	Total inscrito em RP no exercício (p)	RPNP inscrito indevidamente no exercício sem disponibilidade financeira q = (XIIIId)	Valor inscrito em RP considerado no limite (r) = (p - (o + q)), se < 0 então (r) = 0	Total de RP pagos (s)	Total de RP a pagar (t)	Total RP cancelado ou prescritos (u)	Diferença entre o valor aplicado além do limite e o total de RP cancelado (v) = ((o + q) - u)
Empenhos de 2023	5.436.656,61	12.460.118,73	7.023.462,12	0,00	0,00	0,00	0,00	0,00	185.722,26	7.023.462,12
TOTAL DOS RESTOS A PAGAR CANCELADOS OU PRESCRITOS ATÉ O FINAL DO EXERCÍCIO ATUAL QUE AFETARAM O CUMPRIMENTO DO LIMITE (XXI)										0,00
TOTAL DOS RESTOS A PAGAR CANCELADOS OU PRESCRITOS ATÉ O FINAL DO EXERCÍCIO ANTERIOR QUE AFETARAM O CUMPRIMENTO DO LIMITE (XXII)										0,00
TOTAL DOS RESTOS A PAGAR CANCELADOS OU PRESCRITOS NO EXERCÍCIO ATUAL QUE AFETARAM O CUMPRIMENTO DO LIMITE (XXIII) = (XXI - XXII)										0,00

"CONTROLE DE RESTOS A PAGAR CANCELADOS OU PRESCRITOS CONSIDERADOS PARA FINS DE APLICAÇÃO DA DISPONIBILIDADE DE CAIXA CONFORME ARTIGO 24 § 1º e 2º DA LC 141/2012	RESTOS A PAGAR CANCELADOS OU PRESCRITOS				
	Saldo inicial (w)	Despesas custeadas no exercício de referência			Saldo final (não aplicado) (aa) = (w - (x ou y))
		Empenhadas (x)	Liquidadas (y)	Pagas (z)	
Restos a pagar cancelados ou prescritos em 2023 a compensar (XXIV)	0,00	185.722,26	185.722,26	185.722,26	-185.722,26
TOTAL DE RESTOS A PAGAR CANCELADOS OU PRESCRITOS (XXVII)	0,00	0,00	0,00	0,00	0,00

RECEITAS ADICIONAIS PARA O FINANCIAMENTO DA SAÚDE NÃO COMPUTADAS NO CÁLCULO DO MÍNIMO	PREVISÃO INICIAL	PREVISÃO ATUALIZADA (a)	RECEITAS REALIZADAS	
			Até o bimestre (b)	% (b/a) x 100
RECEITAS DE TRANSFERÊNCIAS PARA A SAÚDE (XXVIII)	5.669.000,00	5.969.241,92	1.529.203,11	25,62
Proveniente da União	5.669.000,00	5.669.241,92	1.529.203,11	26,97
Proveniente dos Estados	0,00	300.000,00	0,00	0,00
Proveniente de outros Municípios	0,00	0,00	0,00	0,00
RECEITA DE OPERAÇÕES DE CRÉDITO INTERNAS E EXTERNAS VINCULADAS A SAÚDE (XXIX)	0,00	0,00	0,00	0,00
OUTRAS RECEITAS (XXX)	794.150,00	794.150,00	371.481,40	46,78
TOTAL DE RECEITAS ADICIONAIS PARA FINANCIAMENTO DA SAÚDE (XXXI) = (XXVIII + XXIX + XXX)	6.463.150,00	6.763.391,92	1.900.684,51	28,10

DESPESAS COM SAÚDE NÃO COMPUTADAS NO CÁLCULO DO MÍNIMO								
DESPESAS COM SAÚDE POR SUBFUNÇÕES E CATEGORIA ECONÔMICA NÃO COMPUTADAS NO CÁLCULO DO MÍNIMO	DOTAÇÃO INICIAL	DOTAÇÃO ATUALIZADA (c)	DESPESAS EMPENHADAS		DESPESAS LIQUIDADAS		DESPESAS PAGAS	
			Até o bimestre (d)	% (d/c) x 100	Até o bimestre (e)	% (e/c) x 100	Até o bimestre (f)	% (f/c) x 100
ATENÇÃO BÁSICA (XXXII)	6.995.422,81	7.448.326,83	1.355.799,74	18,20	1.155.548,40	15,51	1.155.548,40	15,51
Despesas Correntes	5.751.255,08	4.784.159,10	1.269.909,25	26,54	1.155.548,40	24,15	1.155.548,40	24,15
Despesas de Capital	1.244.167,73	2.664.167,73	85.890,49	3,22	0,00	0,00	0,00	0,00
ASSISTÊNCIA HOSPITALAR E AMBULATORIAL (XXXIII)	653.000,00	917.021,07	580.388,93	63,29	402.548,93	43,90	402.548,93	43,90
Despesas Correntes	653.000,00	917.021,07	580.388,93	63,29	402.548,93	43,90	402.548,93	43,90
Despesas de Capital	0,00	0,00	0,00	0,00	0,00	0,00	0,00	0,00
SUPORTE PROFILÁTICO E TERAPÊUTICO (XXXIV)	63.577,19	63.577,19	16.849,88	26,50	1.143,65	1,80	1.143,65	1,80
Despesas Correntes	18.817,81	18.817,81	1.723,75	9,16	1.143,65	6,08	1.143,65	6,08
Despesas de Capital	44.759,38	44.759,38	15.126,13	33,79	0,00	0,00	0,00	0,00
VIGILÂNCIA SANITÁRIA (XXXV)	252.000,00	403.688,04	38.663,38	9,58	29.502,37	7,31	28.426,78	7,04
Despesas Correntes	252.000,00	349.645,98	18.626,38	5,33	12.282,37	3,51	11.206,78	3,21
Despesas de Capital	0,00	54.042,06	20.037,00	37,08	17.220,00	31,86	17.220,00	31,86
VIGILÂNCIA EPIDEMIOLÓGICA (XXXVI)	0,00	0,00	0,00	0,00	0,00	0,00	0,00	0,00
Despesas Correntes	0,00	0,00	0,00	0,00	0,00	0,00	0,00	0,00
Despesas de Capital	0,00	0,00	0,00	0,00	0,00	0,00	0,00	0,00
ALIMENTAÇÃO E NUTRIÇÃO (XXXVII)	0,00	0,00	0,00	0,00	0,00	0,00	0,00	0,00
Despesas Correntes	0,00	0,00	0,00	0,00	0,00	0,00	0,00	0,00
Despesas de Capital	0,00	0,00	0,00	0,00	0,00	0,00	0,00	0,00
OUTRAS SUBFUNÇÕES (XXXVIII)	35.000,00	348.573,71	158.451,89	45,46	158.451,89	45,46	158.451,89	45,46
Despesas Correntes	0,00	150.041,67	0,00	0,00	0,00	0,00	0,00	0,00
Despesas de Capital	35.000,00	198.532,04	158.451,89	79,81	158.451,89	79,81	158.451,89	79,81
TOTAL DAS DESPESAS NÃO COMPUTADAS NO CÁLCULO DO MÍNIMO (XXXIX) = (XXXII + XXXIII + XXXIV + XXXV + XXXVI + XXXVII + XXXVIII)	7.999.000,00	9.181.186,84	2.150.153,82	23,42	1.747.195,24	19,03	1.746.119,65	19,02






PREFEITURA MUNICIPAL DE ARAPOTI
RELATÓRIO RESUMIDO DA EXECUÇÃO ORÇAMENTARIA
DEMONSTRATIVO DAS RECEITAS E DESPESAS COM AÇÕES E SERVIÇOS PÚBLICOS DE SAÚDE
ORÇAMENTO FISCAL E DA SEGURIDADE SOCIAL
JANEIRO A ABRIL DE 2023

Página: 3 / 3

RREO – ANEXO 12 (LC 141/2012, art. 35)

DESPESAS TOTAIS COM SAÚDE EXECUTADAS COM RECURSOS PRÓPRIOS E COM RECURSOS TRANSFERIDOS DE OUTROS ENTES	DOTAÇÃO INICIAL	DOTAÇÃO ATUALIZADA (c)	DESPESAS EMPENHADAS		DESPESAS LIQUIDADAS		DESPESAS PAGAS	
			Até o bimestre (d)	% (d/c) x 100	Até o bimestre (e)	% (e/c) x 100	Até o bimestre (f)	% (f/c) x 100
ATENÇÃO BÁSICA (XL) = (IV + XXXII)	19.725.911,23	22.100.962,53	8.234.219,82	37,26	6.118.396,76	27,68	5.995.662,93	27,13
ASSISTÊNCIA HOSPITALAR E AMBULATORIAL (XLI) = (V + XXXIII)	12.619.540,00	13.338.370,16	4.746.104,09	35,58	3.685.157,79	27,63	3.684.346,99	27,62
SUORTE PROFILÁTICO E TERAPÊUTICO (XLII) = (VI + XXXIV)	63.577,19	63.577,19	16.849,88	26,50	1.143,65	1,80	1.143,65	1,80
VIGILÂNCIA SANITÁRIA (XLIII) = (VII + XXXV)	1.887.000,00	2.038.688,04	384.498,84	18,86	343.111,18	16,83	339.450,36	16,65
VIGILÂNCIA EPIDEMIOLÓGICA (XLIV) = (VIII + XXXVI)	0,00	0,00	0,00	0,00	0,00	0,00	0,00	0,00
ALIMENTAÇÃO E NUTRIÇÃO (XLV) = (XIX + XXXVII)	207.351,99	207.351,99	0,00	0,00	0,00	0,00	0,00	0,00
OUTRAS SUBFUNÇÕES (XLVI) = (X + XXXVIII)	2.483.619,59	2.973.553,31	1.228.599,92	41,32	1.058.792,86	35,61	1.035.727,31	34,83
TOTAL DAS DESPESAS COM SAÚDE (XLVII) = (XI + XXXIX)	36.987.000,00	40.722.503,22	14.610.272,55	35,88	11.206.602,24	27,52	11.056.331,24	27,15
(-) Despesas executadas com recursos provenientes das transferências de recursos de outros entes¹	7.912.000,00	9.094.186,84	2.150.153,82	23,64	1.747.195,24	19,21	1.746.119,65	19,20
TOTAL DAS DESPESAS EXECUTADAS COM RECURSOS PRÓPRIOS (XLVIII)	0,00	0,00	0,00	0,00	0,00	0,00	0,00	0,00



 <p style="text-align: center;">PREFEITURA MUNICIPAL DE ARAPOTI RELATÓRIO RESUMIDO DA EXECUÇÃO ORÇAMENTÁRIA DEMONSTRATIVO DAS PARCERIAS PÚBLICO-PRIVADAS ORÇAMENTO FISCAL E DA SEGURIDADE SOCIAL 2023</p>	<p>Página: 1 / 1</p>
---	-----------------------------


RREO – Anexo 13 (Lei nº 11.079, de 30.12.2004, arts. 22, 25 e 28) R\$ 1,00

IMPACTOS DAS CONTRATAÇÕES DE PPP	SALDO TOTAL EM 31 DE DEZEMBRO DO EXERCÍCIO ANTERIOR (a)	SALDO FINAL
		Até o bimestre (b)
TOTAL DE ATIVOS	0,00	0,00
Ativos Contabilizados na SPE	0,00	0,00
TOTAL DE PASSIVOS	0,00	0,00
Obrigações decorrentes de Ativos Constituídos pela SPE	0,00	0,00
Provisões de PPP	0,00	0,00
Outros Passivos	0,00	0,00
ATOS POTENCIAIS PASSIVOS	0,00	0,00
Obrigações Contratuais	0,00	0,00
Riscos não Provisionados	0,00	0,00
Garantias Concedidas	0,00	0,00
Outros Passivos Contingentes	0,00	0,00

DESPESAS DE PPP	EXERCÍCIO ANTERIOR	EXERCÍCIO CORRENTE (EC)	2024	2025	2026	2027	2028	2029	2030	2031	2032
Do Ente Federado, exceto estaduais não dependentes (I) Das Estaduais Não-dependentes	0,00	0,00	0,00	0,00	0,00	0,00	0,00	0,00	0,00	0,00	0,00
TOTAL DAS DESPESAS	0,00	0,00	0,00	0,00	0,00	0,00	0,00	0,00	0,00	0,00	0,00
PPP A CONTRATAR (II)	0,00	0,00	0,00	0,00	0,00	0,00	0,00	0,00	0,00	0,00	0,00
RECEITA CORRENTE LÍQUIDA (RCL) (III)	130.938.778,92	50.955.441,75	0,00	0,00	0,00	0,00	0,00	0,00	0,00	0,00	0,00
TOTAL DAS DESPESAS CONSIDERADAS PARA O LIMITE (IV = I + II)	0,00	0,00	0,00	0,00	0,00	0,00	0,00	0,00	0,00	0,00	0,00
TOTAL DAS DESPESAS / RCL (%) (V = IV / III)	0,00	0,00	0,00	0,00	0,00	0,00	0,00	0,00	0,00	0,00	0,00

Nota:





PREFEITURA MUNICIPAL DE ARAPOTI
RELATÓRIO RESUMIDO DA EXECUÇÃO ORÇAMENTARIA
DEMONSTRATIVO SIMPLIFICADO DO RELATÓRIO RESUMIDO DA EXECUÇÃO ORÇAMENTARIA
ORÇAMENTO FISCAL E DA SEGURIDADE SOCIAL
JANEIRO A ABRIL DE 2023

RREO - Anexo 14 (LRF, Art. 48)

Página: 1 / 2

BALANÇO ORÇAMENTÁRIO		Até o Bimestre			
Previsão Inicial da Receita				150.236.000,00	
Previsão Atualizada da Receita				157.086.544,31	
Receitas Realizadas				46.072.834,52	
Déficit Orçamentário				0,00	
Saldos de Exercícios Anteriores				0,00	
Dotação Inicial				145.949.000,00	
Créditos Adicionais				10.943.951,98	
Dotação Atualizada				156.892.951,98	
Despesas Empenhadas				55.164.435,25	
Despesas Liquidadas				43.407.137,44	
Despesas Pagas				38.163.237,46	
Superávit Orçamentário				2.665.697,08	
DESPESAS POR FUNÇÃO / SUBFUNÇÃO		Até o Bimestre			
Despesas Empenhadas				55.164.435,25	
Despesas Liquidadas				43.407.137,44	
RECEITA CORRENTE LÍQUIDA - RCL		Até o Bimestre			
Receita Corrente Líquida				131.329.724,37	
Receita Corrente Líquida Ajustada para Cálculo dos Limites de Endividamento				130.329.724,37	
Receita Corrente Líquida Ajustada para Cálculo dos Limites da Despesa com Pessoal				128.889.830,51	
RECEITAS E DESPESAS DO REGIME PRÓPRIO DE PREVIDÊNCIA DOS SERVIDORES		Até o Bimestre			
Fundo em Capitalização (PLANO PREVIDENCIÁRIO)					
Receitas Previdenciárias Realizadas				0,00	
Despesas Previdenciárias Empenhadas				0,00	
Despesas Previdenciárias Liquidadas				0,00	
Despesas Previdenciárias Pagas				0,00	
Resultado Previdenciário				0,00	
Fundo em Repartição (PLANO FINANCEIRO)					
Receitas Previdenciárias Realizadas				0,00	
Despesas Previdenciárias Empenhadas				0,00	
Despesas Previdenciárias Liquidadas				0,00	
Despesas Previdenciárias Pagas				0,00	
Resultado Previdenciário				0,00	
RESULTADO NOMINAL E PRIMÁRIO		Meta fixada no anexo de metas fiscais da LDO (a)	Resultado apurado até o bimestre (b)	% em relação a meta (b/a)	
Resultado Nominal		0,00	3.917.452,84	0,00 %	
Resultado Primário		6.071.350,00	3.406.326,65	56,00 %	
MOVIMENTAÇÃO DOS RESTOS A PAGAR		Inscrição	Cancelamento até o bimestre	Pagamento até o bimestre	Saldo
RESTOS A PAGAR PROCESSADOS					
Poder Executivo		1.284.465,73	1.204,91	1.280.593,99	2.666,83
Poder Legislativo		0,00	0,00	0,00	0,00
RESTOS A PAGAR NÃO-PROCESSADOS					
Poder Executivo		11.769.656,83	833.902,71	4.612.016,23	6.323.737,89
Poder Legislativo		0,00	0,00	0,00	0,00
TOTAL		13.054.122,56	835.107,62	5.892.610,22	6.326.404,72
DESPESAS COM MANUTENÇÃO E DESENVOLVIMENTO DO ENSINO - MDE		Valor apurado até o bimestre	Limites constitucionais anuais		
			% Mínimo a aplicar no exercício	% Aplicado até o bimestre	
Mínimo Anual de 25% dos Impostos na Manutenção e Desenvolvimento do Ensino - MDE		9.748.271,73	25% / 18%		26,90
Mínimo Anual de 70% do FUNDEB na Remuneração dos Profissionais da Educação Básica		5.417.553,39	70%		90,91
RECEITAS DE OPERAÇÕES DE CRÉDITO E DESPESAS DE CAPITAL		Valor apurado até o bimestre	Saldo a realizar		
Receita de Operações de Crédito		2.500.000,00	6.231.703,72		
Despesa de Capital Líquida		8.421.791,78	20.729.716,89		
PROJEÇÃO ATUARIAL DOS REGIMES DE PREVIDÊNCIA		Exercício em Referência	10º Exercício	20º Exercício	35º Exercício
Fundo em Capitalização (Plano Previdenciário)					
Receitas Previdenciárias		0,00	0,00	0,00	0,00
Despesas Previdenciárias		0,00	0,00	0,00	0,00
Resultado Previdenciário		0,00	0,00	0,00	0,00
Fundo em Repartição (Plano Financeiro)					
Receitas Previdenciárias		0,00	0,00	0,00	0,00
Despesas Previdenciárias		0,00	0,00	0,00	0,00
Resultado Previdenciário		0,00	0,00	0,00	0,00



 <p style="text-align: center;">PREFEITURA MUNICIPAL DE ARAPOTI RELATÓRIO RESUMIDO DA EXECUÇÃO ORÇAMENTARIA DEMONSTRATIVO SIMPLIFICADO DO RELATÓRIO RESUMIDO DA EXECUÇÃO ORÇAMENTÁRIA ORÇAMENTO FISCAL E DA SEGURIDADE SOCIAL JANEIRO A ABRIL DE 2023</p>

RREO - Anexo 14 (LRF, Art. 48)

Página: 2 / 2

RECEITA DA ALIENAÇÃO DE ATIVOS E APLICAÇÃO DOS RECURSOS	Valor apurado até o bimestre	Saldo a realizar	
Receita de Capital Resultante da Alienação de Ativos	408.820,69	1.200.156,36	
Aplicação dos Recursos da Alienação de Ativos	0,00	1.311.977,05	
DESPESAS COM AÇÕES E SERVIÇOS PÚBLICOS DE SAÚDE	Valor apurado até o bimestre	Limites constitucionais anuais	
		% Mínimo a aplicar no exercício	% Aplicado até o bimestre
Despesas Próprias com Ações e Serviços Públicos de Saúde	9.459.407,00	15%	26,10
DESPESAS DE CARÁTER CONTINUADO DERIVADAS DE PPP	Valor apurado no Exercício Corrente		
Total das Despesas/RCL (%)			



PREFEITURA MUNICIPAL

PREFEITURA MUNICIPAL DE ARAPOTI
RELATÓRIO DE GESTÃO FISCAL - CONSOLIDADO
DEMONSTRATIVO DA DESPESA COM PESSOAL
ORÇAMENTO FISCAL E DA SEGURIDADE SOCIAL
MAIO/2022 A ABRIL/2023




RGF - ANEXO 1 (LRF, art. 55, inciso I, alínea "a")

1,00

DESPESA COM PESSOAL	DESPESAS EXECUTADAS (Últimos 12 Meses)													INSCRITAS EM RESTOS A PAGAR NÃO PROCESSADOS (b)
	LIQUIDADAS													
	05/2022	06/2022	07/2022	08/2022	09/2022	10/2022	11/2022	12/2022	01/2023	02/2023	03/2023	04/2023	TOTAL (ÚLTIMOS 12 MESES) (a)	
DESPESA BRUTA COM PESSOAL (I)	5.398.318,22	6.295.438,13	5.174.812,56	5.059.585,73	4.636.908,16	4.523.236,13	4.815.440,91	7.966.946,07	7.341.328,38	6.273.546,95	5.491.502,54	5.250.170,06	68.227.233,84	143.937,69
Pessoal Ativo	5.398.318,22	6.295.438,13	5.174.812,56	5.059.585,73	4.636.908,16	4.523.236,13	4.690.182,69	7.623.828,70	7.119.431,27	6.166.075,08	5.340.131,52	5.217.324,26	67.245.272,45	0,00
Vencimentos, Vantagens e Outras Despesas Variáveis	4.815.399,80	5.757.668,39	4.608.899,65	4.507.181,45	4.073.655,19	3.957.238,29	4.117.945,01	6.522.258,90	6.496.207,51	5.546.508,18	4.717.720,97	4.603.168,14	59.723.851,48	0,00
Obrigações Patronais	582.918,42	537.769,74	565.912,91	552.404,28	563.252,97	565.997,84	572.237,68	1.101.569,80	623.223,76	619.566,90	622.410,55	614.156,12	7.521.420,97	0,00
Pessoal Inativo e Pensionistas	0,00	0,00	0,00	0,00	0,00	0,00	0,00	0,00	0,00	0,00	0,00	0,00	0,00	0,00
Aposentadorias, Reserva e Reformas	0,00	0,00	0,00	0,00	0,00	0,00	0,00	0,00	0,00	0,00	0,00	0,00	0,00	0,00
Pensões	0,00	0,00	0,00	0,00	0,00	0,00	0,00	0,00	0,00	0,00	0,00	0,00	0,00	0,00
Outras despesas de pessoal decorrentes de contratos de terceirização ou de contratação de forma indireta (§ 1º do art. 18 da LRF)	0,00	0,00	0,00	0,00	0,00	0,00	0,00	0,00	0,00	0,00	0,00	0,00	0,00	0,00
Outras Despesas de Pessoal Decorrentes de Contratos de Terceirização (exceto elemento 34)	0,00	0,00	0,00	0,00	0,00	0,00	125.258,22	343.117,37	221.897,11	107.471,87	151.371,02	32.845,80	981.961,39	143.937,69
Despesa com Pessoal não Executada Orçamentariamente	0,00	0,00	0,00	0,00	0,00	0,00	0,00	0,00	0,00	0,00	0,00	0,00	0,00	0,00
DESPESAS NÃO COMPUTADAS (§ 1º do art. 19 da LRF) (II)	186.243,70	47.862,07	3.405,81	11.610,01	235.527,09	217.804,99	210.586,91	224.149,86	235.044,56	1.291.581,17	379.693,97	416.511,53	3.460.021,67	0,00
Indenizações por Demissão e Incentivos à Demissão Voluntária	0,00	0,00	0,00	0,00	21.236,83	0,00	0,00	0,00	0,00	0,00	0,00	0,00	21.236,83	0,00
Decorrentes de Decisão Judicial de período anterior ao da apuração	186.243,70	47.862,07	3.405,81	11.610,01	0,00	0,00	1.450,42	4.279,06	0,00	1.066.881,76	152.052,54	143.547,27	1.617.332,64	0,00
Despesas de Exercícios Anteriores de período anterior ao da apuração	0,00	0,00	0,00	0,00	0,00	0,00	0,00	0,00	0,00	0,00	0,00	0,00	0,00	0,00
Inativos e Pensionistas com Recursos Vinculados	0,00	0,00	0,00	0,00	0,00	0,00	0,00	0,00	0,00	0,00	0,00	0,00	0,00	0,00
Despesas custeadas com recursos financeiros repassados pela União para pagamento do vencimento ou de qualquer outra vantagem dos agentes comunitários de saúde e dos agentes de combate às endemias (§ 11, EC 120/2022)	0,00	0,00	0,00	0,00	214.290,26	217.804,99	209.136,49	219.870,80	235.044,56	224.699,41	227.641,43	272.984,26	1.821.452,20	0,00
Instituição Normativa TCE/PR 5620/11	0,00	0,00	0,00	0,00	0,00	0,00	0,00	0,00	0,00	0,00	0,00	0,00	0,00	0,00
Pensionistas	0,00	0,00	0,00	0,00	0,00	0,00	0,00	0,00	0,00	0,00	0,00	0,00	0,00	0,00
IRRF	0,00	0,00	0,00	0,00	0,00	0,00	0,00	0,00	0,00	0,00	0,00	0,00	0,00	0,00
DESPESA LÍQUIDA COM PESSOAL (III) = (I - II)	5.212.074,52	6.247.576,06	5.171.406,75	5.047.975,72	4.401.381,07	4.305.431,14	4.604.854,00	7.742.796,21	7.106.283,82	4.981.965,78	5.111.808,57	4.833.658,53	64.767.212,17	143.937,69

APURAÇÃO DO CUMPRIMENTO DO LIMITE LEGAL	VALOR	% SOBRE A RCL AJUSTADA
RECEITA CORRENTE LÍQUIDA - RCL (IV)	131.329.724,37	
(-) Transferências obrigatórias da União relativas às emendas individuais (art. 166-A, § 1º, da CF) (V)	1.000.000,00	
(-) Transferências obrigatórias da União relativas às emendas de bancada (art. 166, § 16 da CF) (VI)	0,00	
(-) Recursos destinadas ao pagamento dos agentes comunitários de saúde e dos agentes de combate às endemias (§ 11 do art. 198, da CF - EC 120/22) (VII)	1.439.893,86	
RECEITA CORRENTE LÍQUIDA AJUSTADA PARA CÁLCULO DOS LIMITES DA DESPESA COM PESSOAL (VII) = (IV - V - VI - VII)	128.889.830,51	
DESPESA TOTAL COM PESSOAL - DTP (VIII) = (III a + III b)	64.911.149,86	50,36%
LIMITE MÁXIMO (IX) (incisos I, II e III, art. 20 da LRF)	69.600.508,48	54%
LIMITE PRUDENCIAL (X) = (0,95 x IX) (parágrafo único do art. 22 da LRF)	66.120.483,05	51,3%




	<p>PREFEITURA MUNICIPAL DE ARAPOTI RELATÓRIO DE GESTÃO FISCAL - CONSOLIDADO DEMONSTRATIVO DA DESPESA COM PESSOAL ORÇAMENTO FISCAL E DA SEGURIDADE SOCIAL MAIO/2022 A ABRIL/2023</p>
--	--

RGF - ANEXO 1 (LRF, art. 55, inciso I, alínea "a")

1,00

DESPESA COM PESSOAL	DESPESAS EXECUTADAS (Últimos 12 Meses)													INSCRITAS EM RESTOS A PAGAR NÃO PROCESSADOS (b)
	LIQUIDADAS													
	05/2022	06/2022	07/2022	08/2022	09/2022	10/2022	11/2022	12/2022	01/2023	02/2023	03/2023	04/2023	TOTAL (ÚLTIMOS 12 MESES) (a)	
APURAÇÃO DO CUMPRIMENTO DO LIMITE LEGAL											VALOR	% SOBRE A RCL AJUSTADA		
LIMITE DE ALERTA (XI) = (0,90 x IX) (inciso II do §1º do art. 59 da LRF)											62.640.457,63	48,6%		





PREFEITURA MUNICIPAL DE ARAPOTI
RELATÓRIO DE GESTÃO FISCAL
DEMONSTRATIVO DA DÍVIDA CONSOLIDADA LÍQUIDA
ORÇAMENTO FISCAL E DA SEGURIDADE SOCIAL
JANEIRO A ABRIL DE 2023


RGF - ANEXO 2 (LRF, art. 55, inciso I, alínea "b")

Página: 1 / 1

DÍVIDA CONSOLIDADA	SALDO EXERCÍCIO ANTERIOR	SALDO DO EXERCÍCIO DE 2023		
		até o 1º Quadrimestre	até o 2º Quadrimestre	até o 3º Quadrimestre
DÍVIDA CONSOLIDADA - DC (I)	12.293.333,07	11.766.267,21	0,00	0,00
Divida Mobiliária	0,00	0,00	0,00	0,00
Divida Contratual	12.293.333,07	11.766.267,21	0,00	0,00
Empréstimos	10.956.780,34	10.473.179,64	0,00	0,00
Internos	10.956.780,34	10.473.179,64	0,00	0,00
Externos	0,00	0,00	0,00	0,00
Reestruturação da Dívida de Estados e Municípios	0,00	0,00	0,00	0,00
Financiamentos	0,00	0,00	0,00	0,00
Internos	0,00	0,00	0,00	0,00
Externos	0,00	0,00	0,00	0,00
Parcelamento e Renegociação de dívidas	1.336.552,73	1.293.087,57	0,00	0,00
De Tributos	0,00	0,00	0,00	0,00
De Contribuições Previdenciárias	0,00	0,00	0,00	0,00
De Demais Contribuições Sociais	1.336.552,73	1.293.087,57	0,00	0,00
Do FGTS	0,00	0,00	0,00	0,00
Com Instituição Não financeira	0,00	0,00	0,00	0,00
Demais Dívidas Contratuais	0,00	0,00	0,00	0,00
Precatórios Posteriores a 05/05/2000 (Inclusive) – Vencidos e não Pagos	0,00	0,00	0,00	0,00
Outras Dívidas	0,00	0,00	0,00	0,00
DEDUÇÕES (II)	38.824.514,13	34.229.644,50	0,00	0,00
Disponibilidade de Caixa	38.824.514,13	34.229.644,50	0,00	0,00
Disponibilidade de Caixa Bruta	40.240.500,75	40.061.948,21	0,00	0,00
(-) Restos a pagar processados	1.284.465,73	5.698.116,53	0,00	0,00
(-) Depósitos Restituíveis e Valores Vinculados	131.520,89	134.187,18	0,00	0,00
Demais Haveres Financeiros	0,00	0,00	0,00	0,00
DÍVIDA CONSOLIDADA LÍQUIDA (DCL) (III) = (I - II)	(26.531.181,06)	(22.463.377,29)	0,00	0,00
RECEITA CORRENTE LÍQUIDA - RCL (IV)	130.938.778,92	131.329.724,37	0,00	0,00
(-) Transferências obrigatórias da União relativas às emendas individuais (art. 166-A, § 1º, da CF) (V)	480.000,00	1.000.000,00	0,00	0,00
RECEITA CORRENTE LÍQUIDA AJUSTADA PARA CÁLCULO DOS LIMITES DE ENDIVIDAMENTO (VI) = (IV - V)	130.458.778,92	130.329.724,37	0,00	0,00
% da DC sobre a RCL AJUSTADA (I/VI)	9,42	8,96	0,00	0,00
% da DCL sobre a RCL AJUSTADA (III/VI)	(20,34)	(17,24)	0,00	0,00
LIMITE DEFINIDO POR RESOLUÇÃO DO SENADO FEDERAL - (%)	156.550.534,70	156.395.669,24	0,00	0,00
LIMITE DE ALERTA (inciso III do § 1º do art. 59 da LRF): (%)	140.895.481,23	140.756.102,32	0,00	0,00

OUTROS VALORES NÃO INTEGRANTES DA DC	SALDO EXERCÍCIO ANTERIOR	SALDO DO EXERCÍCIO DE 2023		
		até o 1º Quadrimestre	até o 2º Quadrimestre	até o 3º Quadrimestre
INSUFICIÊNCIA FINANCEIRA	0,00	0,00	0,00	0,00
DEPÓSITOS	131.520,89	134.187,18	0,00	0,00
ANTECIPAÇÕES DE RECEITA ORÇAMENTÁRIA - ARO	0,00	0,00	0,00	0,00
PRECATÓRIOS ANTERIORES A 05/05/2000	0,00	0,00	0,00	0,00
PRECATÓRIOS POSTERIORES A 05/05/2000 (Não incluídos na DC)	0,00	0,00	0,00	0,00
PASSIVO ATUARIAL	0,00	0,00	0,00	0,00
RP NÃO-PROCESSADOS DE EXERCÍCIOS ANTERIORES	11.769.656,83	5.872.188,17	0,00	0,00
DÍVIDA CONTRATUAL DE PPP	0,00	0,00	0,00	0,00
APROPRIAÇÃO DE DEPÓSITOS JUDICIAIS	0,00	0,00	0,00	0,00



	PREFEITURA MUNICIPAL DE ARAPOTI RELATÓRIO DE GESTÃO FISCAL DEMONSTRATIVO DAS OPERAÇÕES DE CRÉDITO ORÇAMENTO FISCAL E DA SEGURIDADE SOCIAL JANEIRO A ABRIL DE 2023	Página: 1 / 1
---	--	---------------

RGF – ANEXO 4 (LRF, art. 55, inciso I, alínea "d" e inciso III alínea "c")

OPERAÇÕES DE CRÉDITO	VALOR REALIZADO	
	No Quadrimestre de Referência	Até o Quadrimestre de Referência (a)
Mobiliária	0,00	0,00
Interna	0,00	0,00
Externa	0,00	0,00
Contratual	2.500.000,00	2.500.000,00
Interna	2.500.000,00	2.500.000,00
Empréstimos	0,00	0,00
Aquisição Financiada de Bens e Arrendamento Mercantil Financeiro	2.500.000,00	2.500.000,00
Antecipação de Receita Pela Venda e Termo de Bens e Serviços	0,00	0,00
Assunção, Reconhecimento e Confissão de dívida (LRF, art. 29 1º)	0,00	0,00
Operações de crédito não sujeitas ao limite para fins de contratação ¹ (I)	0,00	0,00
Externa	0,00	0,00
Empréstimos	0,00	0,00
Aquisição Financiada de Bens e Arrendamento Mercantil Financeiro	0,00	0,00
Antecipações de Receitas pela Venda a Termo de Bens e Serviços	0,00	0,00
Assunção, Reconhecimento e Confissão de Dívidas (LRF, art. 29, § 1º)	0,00	0,00
Operações de crédito não sujeitas ao limite para fins de contratação ¹ (II)	0,00	0,00
TOTAL (III)	2.500.000,00	2.500.000,00

APURAÇÃO DO CUMPRIMENTO DOS LIMITES	VALOR	% SOBRE A RCL AJUSTADA
RECEITAS CORRENTE LÍQUIDA - RCL(IV)	131.329.724,37	-
(-) Transferências obrigatórias da União relativas às emendas individuais (art. 166-A, § 1º, da CF) (V)	1.000.000,00	-
RECEITA CORRENTE LÍQUIDA AJUSTADA PARA CÁLCULO DOS LIMITES DE ENDIVIDAMENTO (VI) = (IV - V)	130.329.724,37	-
OPERAÇÕES VEDADAS (VII)	0,00	0,00
TOTAL CONSIDERADO PARA FINS DA APURAÇÃO DO CUMPRIMENTO DO LIMITE (VIII)= (IIIa + VII - Ia - IIa)	2.500.000,00	1,92 %
LIMITE GERAL DEFINIDO POR RESOLUÇÃO DO SENADO FEDERAL PARA AS OPERAÇÕES DE CRÉDITO INTERNAS E EXTERNAS	20.852.755,90	16,00 %
LIMITE DE ALERTA (inciso III do §1º do art. 59 da LRF)	18.767.480,31	14,40 %
OPERAÇÕES DE CRÉDITO POR ANTECIPAÇÃO DA RECEITA ORÇAMENTÁRIA	0,00	0,00
LIMITE DEFINIDO POR RESOLUÇÃO DO SENADO FEDERAL PARA AS OPERAÇÕES DE CRÉDITO POR ANTECIPAÇÃO DA RECEITA	9.123.080,71	7,00 %

OUTRAS OPERAÇÕES QUE INTEGRAM A DÍVIDA CONSOLIDADA	VALOR REALIZADO	
	No Quadrimestre de Referência	Até o Quadrimestre de Referência (a)
Parcelamento de Dívidas	0,00	0,00
De Tributos	0,00	0,00
De Contribuições Previdenciárias	0,00	0,00
Do FGTS	0,00	0,00
Demais Contribuições Sociais	0,00	0,00
Operações de reestruturação e recomposição do principal de dívidas	0,00	0,00




PREFEITURA MUNICIPAL DE ARAPOTI
RELATÓRIO DE GESTÃO FISCAL
DEMONSTRATIVO DA DISPONIBILIDADE DE CAIXA E DOS RESTOS A PAGAR
ORÇAMENTO FISCAL E DA SEGURIDADE SOCIAL
01/2023 À 12/2023

RGF – ANEXO 5 (LRF, art. 55, Inciso III, alínea "a")

IDENTIFICAÇÃO DOS RECURSOS	DISPONIBILIDADE DE CAIXA BRUTA (a)	OBRIGAÇÕES FINANCEIRAS				INSUFICIÊNCIA FINANCEIRA VERIFICADA NO CONSÓRCIO PÚBLICO (f)	DISPONIBILIDADE DE CAIXA LÍQUIDA (ANTES DA INSCRIÇÃO EM RESTOS A PAGAR NÃO PROCESSADOS) (g) = (a - (b + c + d + e))	RESTOS A PAGAR EMPENHADOS E NÃO LIQUIDADOS DO EXERCÍCIO (h)	EMPENHOS NÃO LIQUIDADOS CANCELADOS (NÃO INSCRITOS POR INSUFICIÊNCIA FINANCEIRA)	DISPONIBILIDADE DE CAIXA LÍQUIDA (APÓS A INSCRIÇÃO EM RESTOS A PAGAR NÃO PROCESSADOS DO EXERCÍCIO) (i) = (g - h)
		Restos a Pagar Liquidados e Não Pagos		Restos a Pagar Empenhados e Não Liquidados de Exercícios Anteriores (d)	Demais Obrigações Financeiras (e)					
		De Exercício Anteriores (b)	Do Exercício (c)							
RECURSOS ORDINÁRIOS LIVRES - EXERCICIO CORRENTE	16.020.944,97	15.048,21	2.400.453,27	2.412.789,39	0,00	0,00	11.192.654,10	4.431.238,65	0,00	6.761.415,45
TOTAL DOS RECURSOS NÃO VINCULADOS (i)	16.020.944,97	15.048,21	2.400.453,27	2.412.789,39	0,00	0,00	11.192.654,10	4.431.238,65	0,00	6.761.415,45
Transporte Escolar Estado - Exercício 2007 conta 16898-X	232.124,59	0,00	169.767,79	33.942,16	0,00	0,00	28.414,64	294.724,01	0,00	(266.309,37)
CIDE (Lei 10866/04, art. 1ºB) - Exercício Corrente	38.315,04	0,00	0,00	0,00	0,00	0,00	38.315,04	0,00	0,00	38.315,04
Auxílio Financeiro para ações de Saúde Assistência Social para enfrentamento à	21,57	0,00	0,00	0,00	0,00	0,00	21,57	0,00	0,00	21,57
AFM - Apoio Financeiro aos Municípios	2.231,38	0,00	0,00	1.122,26	0,00	0,00	1.109,12	0,00	0,00	1.109,12
Fundo do Idoso, Inclusive Art. 9º - LN RFB nº 1131/2011	36.735,22	0,00	0,00	0,00	0,00	0,00	36.735,22	0,00	0,00	36.735,22
Bloco de Investimento na Rede de Serviços Públicos de Saúde	4.448.367,39	0,00	0,00	928.567,01	0,00	0,00	3.519.800,38	94.647,49	0,00	3.425.152,89
Cessão Onerosa - Pré-Sal - Lei nº 13.885/2019	260.147,46	0,00	0,00	135.000,00	0,00	0,00	125.147,46	0,00	0,00	125.147,46
FNDE - CONSTR.ESC. ARATINGA CIC 22130-9	64.406,62	0,00	0,00	0,00	0,00	0,00	64.406,62	0,00	0,00	64.406,62
Transferências do FNDE - Programa Nacional de Alimentação Escolar (PNAE)	76.951,70	0,00	0,00	1.669,84	0,00	0,00	75.281,86	49.014,31	0,00	26.267,55
Transferências do FNDE - Programa Nacional de Apoio ao Transporte Escolar (PNATE)	40.699,20	0,00	0,00	16.259,91	0,00	0,00	24.439,29	80.148,00	0,00	(55.708,71)
Transferências do FNDE - Outros Recursos	249.965,94	0,00	0,00	87.295,26	0,00	0,00	162.670,68	112.301,14	0,00	50.369,54
Outros Recursos não Vinculados	32.267,57	0,00	0,00	0,00	0,00	0,00	32.267,57	5.459,75	0,00	26.807,82
Transf. do Governo Federal destinada ao vencimento dos ACS e ACE	(171.837,91)	0,00	0,00	0,00	0,00	0,00	(171.837,91)	0,00	0,00	(171.837,91)
Auxílio Financeiro - Outorga Crédito Tributário ICMS - Art. 5º, Inciso V, EC nº 123/2022 -	10.641,49	0,00	0,00	0,00	0,00	0,00	10.641,49	0,00	0,00	10.641,49
Auxílio Financeiro - Outorga Crédito Tributário ICMS - Art. 5º, Inciso V, EC nº 123/2022 -	163.680,96	0,00	0,00	425,65	0,00	0,00	163.255,31	0,00	0,00	163.255,31
IGDSuas Portaria MDS 337/2011 (3% Conselho de Assistência)	1.152,07	0,00	995,00	0,00	0,00	0,00	157,07	20,00	0,00	137,07
Bloco de financiamento da Proteção Social Básica (SUAS)	205.422,75	0,00	1.234,16	2.318,85	0,00	0,00	201.869,74	26.025,38	0,00	175.844,36
Bloco de financiamento da Proteção Social Especial (SUAS)	100.340,20	0,00	0,00	0,00	0,00	0,00	100.340,20	6.546,52	0,00	93.793,68
Componente para Qualificação da Gestão (SUAS)	95.792,16	0,00	4.547,00	488,66	0,00	0,00	90.756,50	16.038,93	0,00	74.717,57
Conv 832818/2016 Aquisicao Retroescavadeira Agricultura Familiar	15.948,17	0,00	0,00	0,00	0,00	0,00	15.948,17	0,00	0,00	15.948,17
Bloco Financiamento Gestão Programa Bolsa família e Cadastro Único - Portaria	12.087,75	0,00	0,00	0,00	0,00	0,00	12.087,75	0,00	0,00	12.087,75
Bloco de Financiamento da Proteção Social Especial de Média e Alta Complexidade	65.573,70	0,00	6.373,54	9.380,59	0,00	0,00	49.819,57	39.339,85	0,00	10.479,72
SAUDE-percentual vinculado a rec.imposto	4.529.529,72	12.199,37	205.647,84	358.137,53	0,00	0,00	3.953.544,98	2.279.047,10	0,00	1.674.497,88
CONSTRUÇÃO MEMORIAL ESTACAO FERROVIARIA CAMPAO BONITO	717,33	0,00	0,00	0,00	0,00	0,00	717,33	0,00	0,00	717,33
ESTRUTURAÇÃO DA REDE DE SERVIÇOS SUAS - POLITICAS PÚBLICAS - COVID	39,62	0,00	0,00	0,00	0,00	0,00	39,62	0,00	0,00	39,62
FIA CRESCER - Programa Crescer em Família - SEDS/CEDCAPR	1.848,63	0,00	0,00	0,00	0,00	0,00	1.848,63	0,00	0,00	1.848,63
CEF - CONVENIO PAM 2017 MINI CARREGADEIRA	289.450,00	0,00	261.500,00	0,00	0,00	0,00	27.950,00	0,00	0,00	27.950,00
BB - Conv Pav Poliedrica - 23806-6	131.212,70	0,00	0,00	0,00	0,00	0,00	131.212,70	0,00	0,00	131.212,70
REPASSE APAE EMENDA OGU 2020 - CUSTEIO	5.069,55	0,00	0,00	0,00	0,00	0,00	5.069,55	0,00	0,00	5.069,55
REPASSE APAE EMENDA OGU 2020 - INVESTIMENTO	4.246,35	0,00	0,00	0,00	0,00	0,00	4.246,35	0,00	0,00	4.246,35
REPASSE APAE EMENDA OGU 2020 - INVESTIMENTO VAN	15.763,61	0,00	0,00	0,00	0,00	0,00	15.763,61	0,00	0,00	15.763,61






PREFEITURA MUNICIPAL DE ARAPOTI
RELATÓRIO DE GESTÃO FISCAL
DEMONSTRATIVO DA DISPONIBILIDADE DE CAIXA E DOS RESTOS A PAGAR
ORÇAMENTO FISCAL E DA SEGURIDADE SOCIAL
01/2023 À 12/2023

Página: 2 / 3

RGF – ANEXO 5 (LRF, art. 55, Inciso III, alínea "a")

IDENTIFICAÇÃO DOS RECURSOS	DISPONIBILIDADE DE CAIXA BRUTA (a)	OBRIGAÇÕES FINANCEIRAS				INSUFICIÊNCIA FINANCEIRA VERIFICADA NO CONSÓRCIO PÚBLICO (f)	DISPONIBILIDADE DE CAIXA LÍQUIDA (ANTES DA INSCRIÇÃO EM RESTOS A PAGAR NÃO PROCESSADOS) (g) = (a - (b + c + d + e))	RESTOS A PAGAR EMPENHADOS E NÃO LIQUIDADOS DO EXERCÍCIO (h)	EMPENHOS NÃO LIQUIDADOS CANCELADOS (NÃO INSCRITOS POR INSUFICIÊNCIA FINANCEIRA)	DISPONIBILIDADE DE CAIXA LÍQUIDA (APÓS A INSCRIÇÃO EM RESTOS A PAGAR NÃO PROCESSADOS DO EXERCÍCIO) (i) = (g - h)
		Restos a Pagar Liquidados e Não Pagos		Restos a Pagar Empenhados e Não Liquidados de Exercícios Anteriores (d)	Demais Obrigações Financeiras (e)					
		De Exercício Anteriores (b)	Do Exercício (c)							
REPASSE RECANOTADO OGU 2020	99,11	0,00	0,00	0,00	0,00	0,00	99,11	0,00	0,00	99,11
INCREMENTO TEMPORARIO AO CUSTEIO DOS SERVIÇOS DE ATENÇÃO BÁSICA	413.017,77	0,00	0,00	727,50	0,00	0,00	412.290,27	0,00	0,00	412.290,27
EI 202130410004 AM - transferência especial - Investimentos em Assistência Social	62.291,81	0,00	0,00	0,00	0,00	0,00	62.291,81	0,00	0,00	62.291,81
EI 202141920004 RSJ- transferência especial - Investimentos	517.258,87	0,00	0,00	0,00	0,00	0,00	517.258,87	0,00	0,00	517.258,87
Programa Promoção da Produção Vegetal - SEAB	45.023,65	0,00	0,00	0,00	0,00	0,00	45.023,65	0,00	0,00	45.023,65
FIA ESTADUAL - CAPACITAÇÃO E QUALIFICAÇÃO PROFISSIONAL	80.820,63	0,00	0,00	0,00	0,00	0,00	80.820,63	0,00	0,00	80.820,63
Conv 907538/2020 - MAPA Aquisição de 01 Motorveladora e 01 Caminhão Basculante	267.443,18	0,00	955.000,00	0,00	0,00	0,00	(687.556,82)	0,00	0,00	(687.556,82)
INCREMENTO TEMPORÁRIO AO CUSTEIO DO SERVIÇOS DE APS	7.824,10	0,00	0,00	7.799,51	0,00	0,00	24,59	0,00	0,00	24,59
Conv 181/2022-SEDUPARANACIDADE - INFRAESTRUTURA URBANA	98.675,59	0,00	0,00	139.719,58	0,00	0,00	(41.043,99)	0,00	0,00	(41.043,99)
CONV 394/2022 SEDU - AQUISIÇÃO DE UM VEÍCULO TIPO VAN	45.000,00	0,00	0,00	0,00	0,00	0,00	45.000,00	0,00	0,00	45.000,00
CONV 920969/2021 - MINISTERIO DO DESENVOLVIMENTO REGI	346.286,56	0,00	0,00	336.000,00	0,00	0,00	10.286,56	0,00	0,00	10.286,56
EI 202220380006 FLV ARNS-transferência com finalidade definida - (CUSTEIO APAE)	2.526,35	0,00	0,00	0,00	0,00	0,00	2.526,35	0,00	0,00	2.526,35
Convenio Aquisicao Equip.Urgencia e Emergencia Hosp.Municipal	80.460,89	0,00	0,00	0,00	0,00	0,00	80.460,89	0,00	0,00	80.460,89
CONV Nº 094/2022 - SEIL - PAVIMENTAÇÃO ASFALTICA JD FABIANA	0,00	0,00	0,00	0,00	0,00	0,00	0,00	2.398.702,21	0,00	(2.398.702,21)
Convenio Equipamentos e Material UBS - conta 20843-4	15.556,51	0,00	0,00	0,00	0,00	0,00	15.556,51	0,00	0,00	15.556,51
Transferência Especial EI 202240600009 - LG	201.564,73	0,00	0,00	0,00	0,00	0,00	201.564,73	0,00	0,00	201.564,73
Transferência Especial EI 202241920011 - RSJ	403.037,39	0,00	0,00	0,00	0,00	0,00	403.037,39	0,00	0,00	403.037,39
Retenções em Caráter Consignatário	444.489,36	0,00	0,00	0,00	63.936,76	0,00	380.552,60	0,00	0,00	380.552,60
FUNDEB 60%	2.848.622,24	0,00	0,00	0,00	0,00	0,00	2.848.622,24	0,00	0,00	2.848.622,24
FUNDEB 40%	(201.345,49)	12.384,70	0,00	137.048,47	0,00	0,00	(350.778,66)	34.356,06	0,00	(385.134,72)
Educação 5% Sobre Transferências Constitucionais	(304.450,40)	0,00	300.302,58	56.232,80	0,00	0,00	(660.985,78)	76.709,09	0,00	(737.694,87)
Educação 25% Demais Impostos Vinculados à Educação Básica	655.947,49	0,00	388.632,63	379.887,87	0,00	0,00	(112.573,01)	48.132,35	0,00	(160.705,36)
Salário Educação	75.427,99	0,00	14.476,16	27.325,88	0,00	0,00	33.625,95	17.373,55	0,00	16.252,40
Bloco de Custeio das Ações e Serviços Públicos de Saúde	1.447.066,34	894,80	5.126,34	187.105,31	0,00	0,00	1.253.939,89	393.440,73	0,00	860.499,16
Programa Pavimentação Vias Urbanas Agência Fomento Paraná	105,21	0,00	0,00	0,00	0,00	0,00	105,21	631.703,72	0,00	(631.598,51)
Projeto FINISA - Operações de Crédito Internas	2.328.443,67	0,00	0,00	0,00	0,00	0,00	2.328.443,67	349.825,35	0,00	1.978.618,32
Atenção Básica	30.720,89	0,00	0,00	0,00	0,00	0,00	30.720,89	9.186,13	0,00	21.534,76
Programa Pavimentação Vias Urbanas - Fomento Paraná II	0,00	0,00	0,00	0,00	0,00	0,00	0,00	600.000,00	0,00	(600.000,00)
Contribuições e Legados de Entidades no Gover. ECA/FMDOA	296.521,31	0,00	0,00	0,00	0,00	0,00	296.521,31	0,00	0,00	296.521,31
Vigilância em Saúde	196.674,83	0,00	0,00	0,00	0,00	0,00	196.674,83	0,00	0,00	196.674,83
Gestão do SUS	35.274,99	0,00	0,00	0,00	0,00	0,00	35.274,99	0,00	0,00	35.274,99
Receitas de alienações de ativos	2.416.938,04	0,00	0,00	134.670,70	0,00	0,00	2.282.267,34	0,00	0,00	2.282.267,34
MDE-Programa Transp.Escolar - PNATE	28.515,89	344,40	0,00	681,16	0,00	0,00	27.490,33	36.493,91	0,00	(9.003,58)






PREFEITURA MUNICIPAL DE ARAPOTI
RELATÓRIO DE GESTÃO FISCAL
DEMONSTRATIVO DA DISPONIBILIDADE DE CAIXA E DOS RESTOS A PAGAR
ORÇAMENTO FISCAL E DA SEGURIDADE SOCIAL
01/2023 À 12/2023

Página: 3 / 3

RGF – ANEXO 5 (LRF, art. 55, Inciso III, alínea "a")

IDENTIFICAÇÃO DOS RECURSOS	DISPONIBILIDADE DE CAIXA BRUTA (a)	OBRIGAÇÕES FINANCEIRAS				INSUFICIÊNCIA FINANCEIRA VERIFICADA NO CONSÓRCIO PÚBLICO (f)	DISPONIBILIDADE DE CAIXA LÍQUIDA (ANTES DA INSCRIÇÃO EM RESTOS A PAGAR NÃO PROCESSADOS) (g) = (a - (b + c + d + e))	RESTOS A PAGAR EMPENHADOS E NÃO LIQUIDADOS DO EXERCÍCIO (h)	EMPENHOS NÃO LIQUIDADOS CANCELADOS (NÃO INSCRITOS POR INSUFICIÊNCIA FINANCEIRA)	DISPONIBILIDADE DE CAIXA LÍQUIDA (APÓS A INSCRIÇÃO EM RESTOS A PAGAR NÃO PROCESSADOS DO EXERCÍCIO) (i) = (g - h)
		Restos a Pagar Liquidados e Não Pagos		Restos a Pagar Empenhados e Não Liquidados de Exercícios Anteriores (d)	Demais Obrigações Financeiras (e)					
		De Exercício Anteriores (b)	Do Exercício (c)							
Royalties e Outras Comp Financeiras N.Prev - Exercício C.	70.904,08	0,00	0,00	0,00	0,00	0,00	70.904,08	0,00	0,00	70.904,08
Contribuição de Iluminação Pública-Art.49-A-CF	723.550,98	0,00	35.337,26	0,00	0,00	0,00	688.213,72	87.129,75	0,00	601.083,97
Bloco de Custeio das Ações e Serviços Públicos de Saúde - Coronavírus (COVID-19)	399.602,31	324,85	0,00	93.201,30	0,00	0,00	306.076,16	72,70	0,00	306.003,46
FEAS - Fundo Estadual de Assistência Social - Incentivo Benefício Eventual - COVID19	22.896,52	0,00	0,00	0,00	0,00	0,00	22.896,52	0,00	0,00	22.896,52
Taxas - Exercício Poder de Polícia	410.045,79	0,00	0,00	54.652,68	0,00	0,00	355.393,11	194,25	0,00	355.198,86
Merenda Escolar PNAE	22.087,49	0,00	0,00	225,36	0,00	0,00	21.862,13	0,00	0,00	21.862,13
Transferências do Sistema Único de Assistência Social - SUAS - (COVID-19)	5.331,47	0,00	0,00	0,00	0,00	0,00	5.331,47	0,00	0,00	5.331,47
TAXA PELA PRESTACAO DE SERVICOS	687.576,23	0,00	26.379,93	16.807,25	0,00	0,00	644.389,05	211.603,69	0,00	432.785,36
Prestação Pecuniária do Poder Judiciário alocado no Fundo Estadual de Saúde -	23.432,10	0,00	0,00	0,00	0,00	0,00	23.432,10	0,00	0,00	23.432,10
TOTAL DOS RECURSOS VINCULADOS (II)	26.210.179,00	26.148,12	2.375.320,23	3.146.693,09	63.936,76	0,00	20.598.080,80	7.898.235,97	0,00	12.699.844,83
TOTAL (III) = (I + II)	42.231.123,97	41.196,33	4.775.773,50	5.559.482,48	63.936,76	0,00	31.790.734,90	12.329.474,62	0,00	19.461.260,28



 <p style="text-align: center;">PREFEITURA MUNICIPAL DE ARAPOTI RELATÓRIO DE GESTÃO FISCAL DEMONSTRATIVO SIMPLIFICADO DO RELATÓRIO DE GESTÃO FISCAL ORÇAMENTO FISCAL E DA SEGURIDADE SOCIAL JANEIRO A ABRIL DE 2023</p>	<p>Página: 1 / 1</p>
---	-----------------------------

LRF, art. 48 - Anexo 6

RECEITA CORRENTE LÍQUIDA	VALOR ATÉ O QUADRIMESTRE	
Receita Corrente Líquida		131.329.724,37
Receita Corrente Líquida Ajustada para Cálculo dos Limites de Endividamento		130.329.724,37
Receita Corrente Líquida Ajustada para Cálculo dos Limites da Despesa com Pessoal		130.329.724,37
DESPESA COM PESSOAL	VALOR	% SOBRE A RCL AJUSTADA
Despesa total com pessoal - DTP	64.911.149,86	50,36
Limite máximo (incisos I, II e III, art. 20 da LRF)	69.600.508,48	54,00
Limite prudencial (§ único, art. 22 da LRF)	66.120.483,05	51,30
Limite de alerta (inciso II do §1º do art. 59 da LRF)	62.640.457,63	48,60
DÍVIDA CONSOLIDADA	VALOR	% SOBRE A RCL
Dívida consolidada líquida	-22.463.377,29	-17,24
Limite definido por resolução do senado federal	156.395.669,24	120,00
GARANTIA DE VALORES	VALOR	% SOBRE A RCL
Total das garantias concedidas	0,00	0,00
Limite definido por resolução do senado federal	28.892.539,36	22,00
OPERAÇÕES DE CRÉDITO	VALOR	% SOBRE A RCL
Operações de crédito internas e externas	0,00	0,00
Limite definido pelo senado federal para operações de crédito internas e externas	20.852.755,90	16,00
Operações de crédito por antecipação da receita	0,00	0,00
Limite definido pelo senado federal para operações de crédito por antecipação da receita	9.123.080,71	7,00





Prefeitura Municipal de Arapoti - 2023

DEMONSTRATIVO DA EXECUÇÃO DO ORÇAMENTO CRIANÇA POR FONTE DE RECURSO

Período: 01/01/2023 até 30/04/2023

Equiplano

Página: 1

Orgão/Unidade/Projeto Atividade/Natureza despesa/Fonte recurso	(E) Exclusivo (NE) Não Exclusivo	Orçado (a)	Atualizado (b)	Empenhado (c)	% (c/b)	Liquidado (d)	% (d/b)	Pago (e)	% (e/b)
02 GABINETE DO PREFEITO		90.000,00	90.000,00	20.844,26	23,16	2.108,66	2,34	1.892,92	2,10
004 CONSELHO TUTELAR		90.000,00	90.000,00	20.844,26	23,16	2.108,66	2,34	1.892,92	2,10
2021 MANUTENÇÃO DO CONSELHO TUTELAR	(E)	90.000,00	90.000,00	20.844,26	23,16	2.108,66	2,34	1.892,92	2,10
3.3.90.30.00.00 MATERIAL DE CONSUMO		25.000,00	25.000,00	340,00	1,36	0,00	0,00	0,00	0,00
00420 00000 RECURSOS ORDINÁRIOS LIV RES - EXERCICIO CORRENTE		25.000,00	25.000,00	340,00	1,36	0,00	0,00	0,00	0,00
3.3.90.36.00.00 OUTROS SERVIÇOS DE TERCEIROS - PESSOA FÍSICA		25.000,00	25.000,00	18.335,60	73,34	0,00	0,00	0,00	0,00
00430 00000 RECURSOS ORDINÁRIOS LIV RES - EXERCICIO CORRENTE		25.000,00	25.000,00	18.335,60	73,34	0,00	0,00	0,00	0,00
3.3.90.39.00.00 OUTROS SERVIÇOS DE TERCEIROS - PESSOA JURÍDICA		40.000,00	40.000,00	2.168,66	5,42	2.108,66	5,27	1.892,92	4,73
00440 00000 RECURSOS ORDINÁRIOS LIV RES - EXERCICIO CORRENTE		40.000,00	40.000,00	2.168,66	5,42	2.108,66	5,27	1.892,92	4,73
06 SECRETARIA MUNICIPAL DE EDUCAÇÃO, ESPORTE, LAZER E CULTURA		1.660.000,00	1.660.000,00	0,00	0,00	0,00	0,00	0,00	0,00
001 DIVISÃO DE ENSINO		1.660.000,00	1.660.000,00	0,00	0,00	0,00	0,00	0,00	0,00
6011 SUBVENÇÕES SOCIAIS	(NE)	1.660.000,00	1.660.000,00	0,00	0,00	0,00	0,00	0,00	0,00
3.1.50.43.00.00 SUBVENÇÕES SOCIAIS		1.303.000,00	1.303.000,00	0,00	0,00	0,00	0,00	0,00	0,00
00880 00000 RECURSOS ORDINÁRIOS LIV RES - EXERCICIO CORRENTE		312.000,00	312.000,00	0,00	0,00	0,00	0,00	0,00	0,00
00890 00103 Educação 5% Sobre Transferências Constitucionais		573.000,00	573.000,00	0,00	0,00	0,00	0,00	0,00	0,00
00900 00104 Educação 25% Demais Impostos Vinculados à Educação		418.000,00	418.000,00	0,00	0,00	0,00	0,00	0,00	0,00
3.3.50.43.00.00 SUBVENÇÕES SOCIAIS		357.000,00	357.000,00	0,00	0,00	0,00	0,00	0,00	0,00
00910 00000 RECURSOS ORDINÁRIOS LIV RES - EXERCICIO CORRENTE		357.000,00	357.000,00	0,00	0,00	0,00	0,00	0,00	0,00
08 SECRETARIA MUNICIPAL DE ASSISTÊNCIA SOCIAL		293.000,00	615.908,23	22.868,94	3,71	20.672,47	3,36	14.840,47	2,41
001 FUNDO MUNICIPAL DE ASSISTÊNCIA SOCIAL - FMS		182.100,00	215.032,72	22.868,94	10,64	20.672,47	9,61	14.840,47	6,90
6004 MANUTENÇÃO DO PROGRAMA DE GUARDA SUBSIDIADA	(E)	68.000,00	68.000,00	16.624,00	24,45	16.624,00	24,45	12.468,00	18,34
3.3.90.48.00.00 OUTROS AUXÍLIOS FINANCEIROS A PESSOAS FÍSICAS		68.000,00	68.000,00	16.624,00	24,45	16.624,00	24,45	12.468,00	18,34
03550 00000 RECURSOS ORDINÁRIOS LIV RES - EXERCICIO CORRENTE		68.000,00	68.000,00	16.624,00	24,45	16.624,00	24,45	12.468,00	18,34
6005 MANUTENÇÃO DA CASA LAR	(E)	114.100,00	147.032,72	6.244,94	4,25	4.048,47	2,75	2.372,47	1,61
3.3.90.30.00.00 MATERIAL DE CONSUMO		32.000,00	54.709,50	3.872,47	7,08	1.676,00	3,06	0,00	0,00
03610 00000 RECURSOS ORDINÁRIOS LIV RES - EXERCICIO CORRENTE		15.000,00	15.000,00	0,00	0,00	0,00	0,00	0,00	0,00
03611 00831 FIA CRESCER - Programa Crescer em Família -		0,00	1.789,12	0,00	0,00	0,00	0,00	0,00	0,00
03620 00935 Bloco de financiamento da Proteção Social Especial (SUAS)		5.000,00	13.000,00	3.020,57	23,24	1.676,00	12,89	0,00	0,00
03630 00941 Bloco de Financiamento da Proteção Social Especial de Média		12.000,00	24.920,38	851,90	3,42	0,00	0,00	0,00	0,00
3.3.90.36.00.00 OUTROS SERVIÇOS DE TERCEIROS - PESSOA FÍSICA		1.000,00	1.000,00	0,00	0,00	0,00	0,00	0,00	0,00
03640 00000 RECURSOS ORDINÁRIOS LIV RES - EXERCICIO CORRENTE		1.000,00	1.000,00	0,00	0,00	0,00	0,00	0,00	0,00
3.3.90.39.00.00 OUTROS SERVIÇOS DE TERCEIROS - PESSOA JURÍDICA		73.000,00	73.000,00	1.122,47	1,54	1.122,47	1,54	1.122,47	1,54
03650 00000 RECURSOS ORDINÁRIOS LIV RES - EXERCICIO CORRENTE		50.000,00	50.000,00	1.122,47	2,24	1.122,47	2,24	1.122,47	2,24
03660 00935 Bloco de financiamento da Proteção Social Especial (SUAS)		8.000,00	8.000,00	0,00	0,00	0,00	0,00	0,00	0,00
03670 00941 Bloco de Financiamento da Proteção Social Especial de Média		15.000,00	15.000,00	0,00	0,00	0,00	0,00	0,00	0,00
4.4.90.51.00.00 OBRAS E INSTALAÇÕES		1.000,00	1.000,00	0,00	0,00	0,00	0,00	0,00	0,00
03680 00000 RECURSOS ORDINÁRIOS LIV RES - EXERCICIO CORRENTE		1.000,00	1.000,00	0,00	0,00	0,00	0,00	0,00	0,00
4.4.90.52.00.00 EQUIPAMENTOS E MATERIAL PERMANENTE		7.000,00	17.223,22	1.250,00	7,26	1.250,00	7,26	1.250,00	7,26
03690 00000 RECURSOS ORDINÁRIOS LIV RES - EXERCICIO CORRENTE		1.000,00	1.000,00	0,00	0,00	0,00	0,00	0,00	0,00





Prefeitura Municipal de Arapoti - 2023
DEMONSTRATIVO DA EXECUÇÃO DO ORÇAMENTO CRIANÇA POR FONTE DE RECURSO

Período: 01/01/2023 até 30/04/2023

Equipiano

Página:2

Orgão/Unidade/Projeto Atividade/Natureza despesa/Fonte recurso	(E) Exclusivo (NE) Não Exclusivo	Orçado (a)	Atualizado (b)	Empenhado (c)	% (c/b)	Liquidado (d)	% (d/b)	Pago (e)	% (e/b)
03700 00935 Bloco de financiamento da Proteção Social Especial (SUAS)		5.000,00	15.223,22	1.250,00	8,21	1.250,00	8,21	1.250,00	8,21
03710 00941 Bloco de Financiamento da Proteção Social Especial de Média		1.000,00	1.000,00	0,00	0,00	0,00	0,00	0,00	0,00
4.4.90.93.00.00 INDENIZACÕES E RESTITUIÇÕES		100,00	100,00	0,00	0,00	0,00	0,00	0,00	0,00
03720 00846 EI 202130410004 AM - transferência especial - Investimentos		100,00	100,00	0,00	0,00	0,00	0,00	0,00	0,00
002 FUNDO MUNICIPAL DOS DIREITOS DA CRIANÇA E DO ADOLESCENTE -		110.900,00	400.875,51	0,00	0,00	0,00	0,00	0,00	0,00
1536 INCENTIVO FINANCEIRO COVID 19 - DELIBERAÇÃO Nº 24/2021 - (E)	(E)	20.000,00	20.000,00	0,00	0,00	0,00	0,00	0,00	0,00
3.3.90.48.00.00 OUTROS AUXÍLIOS FINANCEIROS A PESSOAS FÍSICAS		20.000,00	20.000,00	0,00	0,00	0,00	0,00	0,00	0,00
04450 00712 INCENTIVO FINANCEIRO COVID 19 - DELIBERAÇÃO Nº		20.000,00	20.000,00	0,00	0,00	0,00	0,00	0,00	0,00
6007 PROGRAMAS E PROJETOS À CRIANÇA E AO ADOLESCENTE (E)	(E)	90.900,00	380.875,51	0,00	0,00	0,00	0,00	0,00	0,00
3.3.50.43.00.00 SUBVENÇÕES SOCIAIS		70.900,00	310.900,00	0,00	0,00	0,00	0,00	0,00	0,00
04510 00880 Contribuicoes e Legados de Entidades nao Gover.		70.900,00	310.900,00	0,00	0,00	0,00	0,00	0,00	0,00
3.3.90.39.00.00 OUTROS SERVIÇOS DE TERCEIROS - PESSOA JURÍDICA		5.000,00	5.000,00	0,00	0,00	0,00	0,00	0,00	0,00
04520 00880 Contribuicoes e Legados de Entidades nao Gover.		5.000,00	5.000,00	0,00	0,00	0,00	0,00	0,00	0,00
4.4.90.52.00.00 EQUIPAMENTOS E MATERIAL PERMANENTE		15.000,00	64.975,51	0,00	0,00	0,00	0,00	0,00	0,00
04530 00880 Contribuicoes e Legados de Entidades nao Gover.		15.000,00	64.975,51	0,00	0,00	0,00	0,00	0,00	0,00
TOTAL		2.043.000,00	2.365.908,23	43.713,20	1,85	22.781,13	0,96	16.733,39	0,71

Critério de seleção:

Entidades:

71 - Prefeitura Municipal de Arapoti



LICITAÇÕES E COMPRAS

PREFEITURA DO MUNICÍPIO DE ARAPOTI - PR
RUA PLACÍDIO LEITE Nº 148 CENTRO CÍVICO
CEP 84.990-000 / FONE (43) 3512-3000
CNPJ Nº 75.658.377/0001-31

EXTRATO CONTRATO

Contrato nº 174/2023.
Processo de Dispensa nº 47/2023.
Contratante: Prefeitura Municipal de Arapoti.
Contratada: RLP Comércio de Roupas.
CNPJ: 04.368.898/0001-06
Objeto: Aquisição de cobertores para distribuição a população em situação de vulnerabilidade social.
Valor Global: R\$7.495,00 (sete mil quatrocentos e noventa e cinco reais).
Dotação Orçamentária: 08.001.08.244.0014.2022.0378.3.3.90.32
Prazo de Execução/Entrega: 30 (trinta) dias.
Prazo de Vigência: 20 (vinte) dias.
Data da assinatura: 24/05/2023.

PREFEITURA DO MUNICÍPIO DE ARAPOTI - PR
RUA PLACÍDIO LEITE Nº 148 CENTRO CÍVICO
CEP 84.990-000 / FONE (43) 3512-3000
CNPJ Nº 75.658.377/0001-31

EXTRATO DE RATIFICAÇÃO

Ratifico o processo de Dispensa de Licitação nº 47/2023, Aquisição de cobertores para distribuição a população em situação de vulnerabilidade social, em favor da empresa **RLP Comércio de Roupas**, inscrita no CNPJ sob nº 44.927.819/0001-74 no valor de R\$7.495,00 (sete mil quatrocentos e noventa e cinco reais), conforme proposta nos autos, em conformidade com o art. 26 da Lei nº 8.666/93, alterada pela Lei nº 8.883/94, com base no artigo 24, da Lei nº 8.666/93.

Arapoti, 24 de maio de 2023.

IRANI JOSÉ BARROS
Prefeito Municipal



PREFEITURA MUNICIPAL DE ARAPOTI
RUA ONDINA BUENO SIQUEIRA, Nº 180, CENTRO CÍVICO,
CEP 84.990-000 / FONE (43) 0800 400 1005
CNPJ Nº 75.658.377/0001-31

EXTRATO DE RATIFICAÇÃO

Ratifico a **Dispensa sob o nº 45/2023**, aquisição de Mesa e Cadeira escolar adaptada, a favor da empresa:

1 – ACHEGO COMERCIO DE PRODUTOS HOSPITALARES LTDA no valor de R\$ 3.870,00.

Conforme proposta nos autos, em conformidade com o art. 26 da Lei nº 8.666/93, alterada pela Lei nº 8.883/94, com base no artigo 24, da Lei nº 8.666/93.

Arapoti, 29 de Maio de 2023

IRANI JOSÉ BARROS
 -Prefeito Municipal-

PREFEITURA MUNICIPAL DE ARAPOTI
RUA ONDINA BUENO SIQUEIRA, Nº 180, CENTRO CÍVICO,
CEP 84.990-000 / FONE (43) 0800 400 1005
CNPJ Nº 75.658.377/0001-31

EXTRATO
TERMO DE HOMOLOGAÇÃO E ADJUDICAÇÃO

Despacho do Prefeito Municipal.
De 29/05/2023

Homologando e Adjudicando o procedimento licitatório realizado na modalidade de Dispensa nº 45/2023, a empresa:

1 – ACHEGO COMERCIO DE PRODUTOS HOSPITALARES LTDA no valor de R\$ 3.870,00.

Objeto: Aquisição de Mesa e Cadeira escolar adaptada.

IRANI JOSÉ BARROS
 -Prefeito Municipal-

PREFEITURA MUNICIPAL DE ARAPOTI
RUA ONDINA BUENO SIQUEIRA, Nº 180 CENTRO
CEP 84.990-000 / FONE (43) 0800 400 1005
CNPJ Nº 75.658.377/0001-31

EXTRATO DE CONTRATO

Contrato: 172/2023
Processo de Dispensa: 45/2023
Contratante: Prefeitura Municipal de Arapoti
Contratada: ACHEGO COMERCIO DE PRODUTOS HOSPITALARES LTDA

Objeto: Aquisição de Mesa e Cadeira escolar adaptada, para atender as necessidades da Secretaria de Educação.

Dotação Orçamentária: 0600112361000720434490520000
Valor Contrato: R\$ 3.870,00
Prazo Execução/Vigência: 60 dias
Data Assinatura: 29/05/2023

